

건강진단 시스템 매뉴얼[산업보건]

2025.03



한국건강검진기관협의회
COUNCIL OF HEALTH EXAMINATION CENTER

목 차

1. 건강진단 시스템(서버) 설치 파일 다운로드 및 설치	1
2. 클라이언트 추가 설치	7
3. 건강진단 시스템 수동 업데이트	13
4. 건강진단 시스템(산업보건) 실행	16
5. 병원정보 관리(병원등록)	17
6. 의사등록/사용자등록	21
7. 사업장 코드관리(사업장등록)	24
8. 산업보건 결과 입력(수검자 인적정보 및 검사결과 입력)	27
9. 일반건강진단 결과표 출력	29
10. 근로자 건강진단 사후관리 소견서 출력	31
11. 결과표 및 사후관리 소견서 출력 현황	33
12. 건강진단 시스템 DB backup	34
13. 건강진단 시스템 DB backup파일 저장 위치 확인	35
14. 건강진단 시스템 DB 종료 및 확인	37
15. 건강진단 시스템 DB 복구	39
16. 건강진단 시스템(서버) 삭제	43

부록	47
----	----

- ① 일반건강진단 결과표, 근로자 사후관리 소견서 및 질병소견코드표
- ② 근로자건강진단 사후관리 소견서 작성을 위한 「국민건강보험법」 건강검진 검사 항목별 판정기준 전환표
- ③ 건강관리구분, 사후관리내용 및 업무수행 적합여부 판정

1. 건강진단 시스템(서버) 설치 파일 다운로드 및 설치

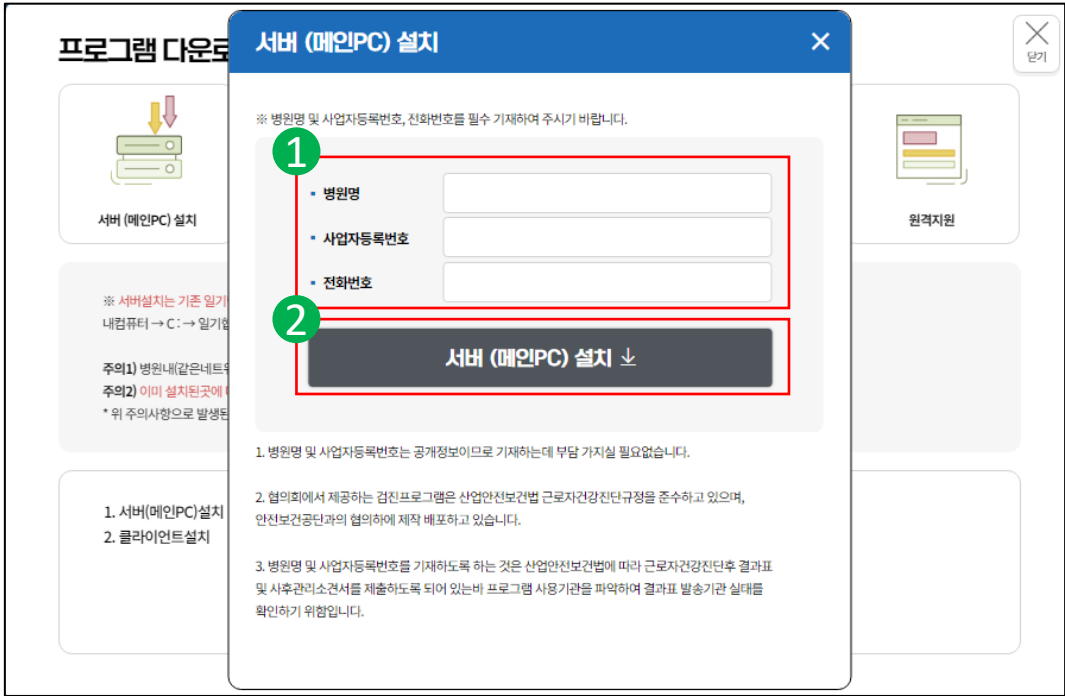


- ① 웹 브라우저 주소창에 <http://www.takehealth.or.kr> 입력 후 접속 (검색 포털 사이트 ‘한국건강검진기관협의회’ 검색 후 접속)
- ② ‘전산프로그램’ 클릭



- ① (서버설치) 주의사항에 동의하십니까? ‘예’ 선택
- ② ‘서버(메인PC) 설치’ 클릭

1. 건강진단 시스템(서버) 설치 파일 다운로드 및 설치

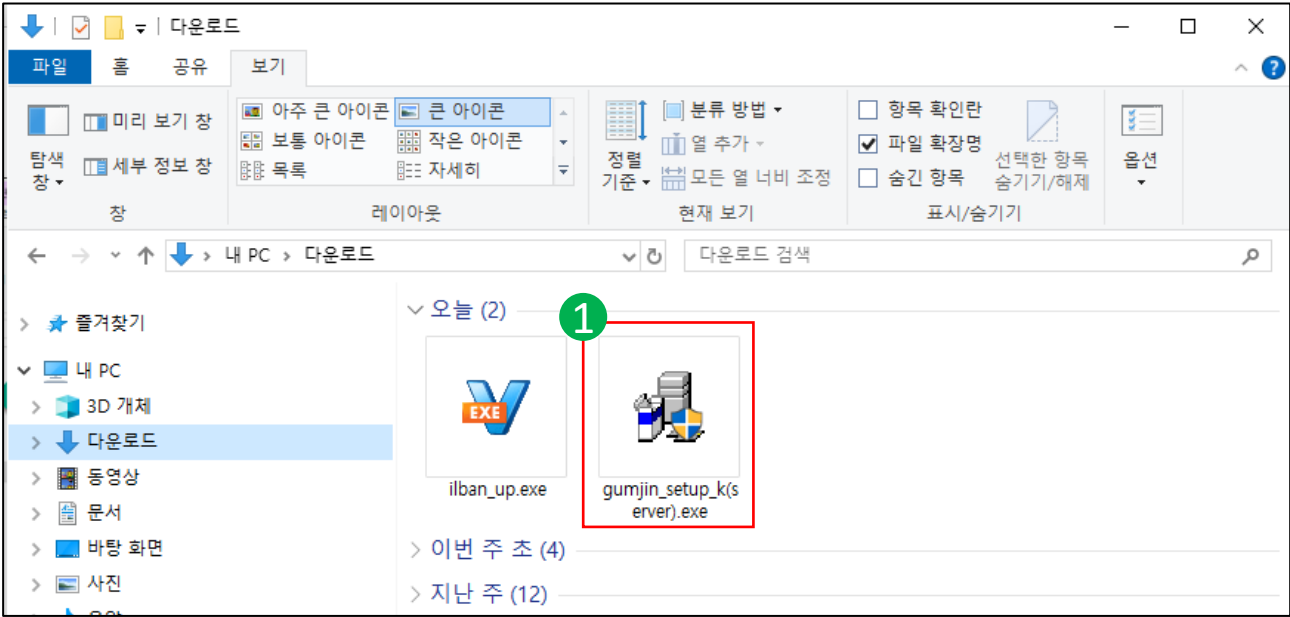


- ① '병원명', '사업자등록번호', '전화번호' 입력
- ② '서버(메인PC)설치' 클릭

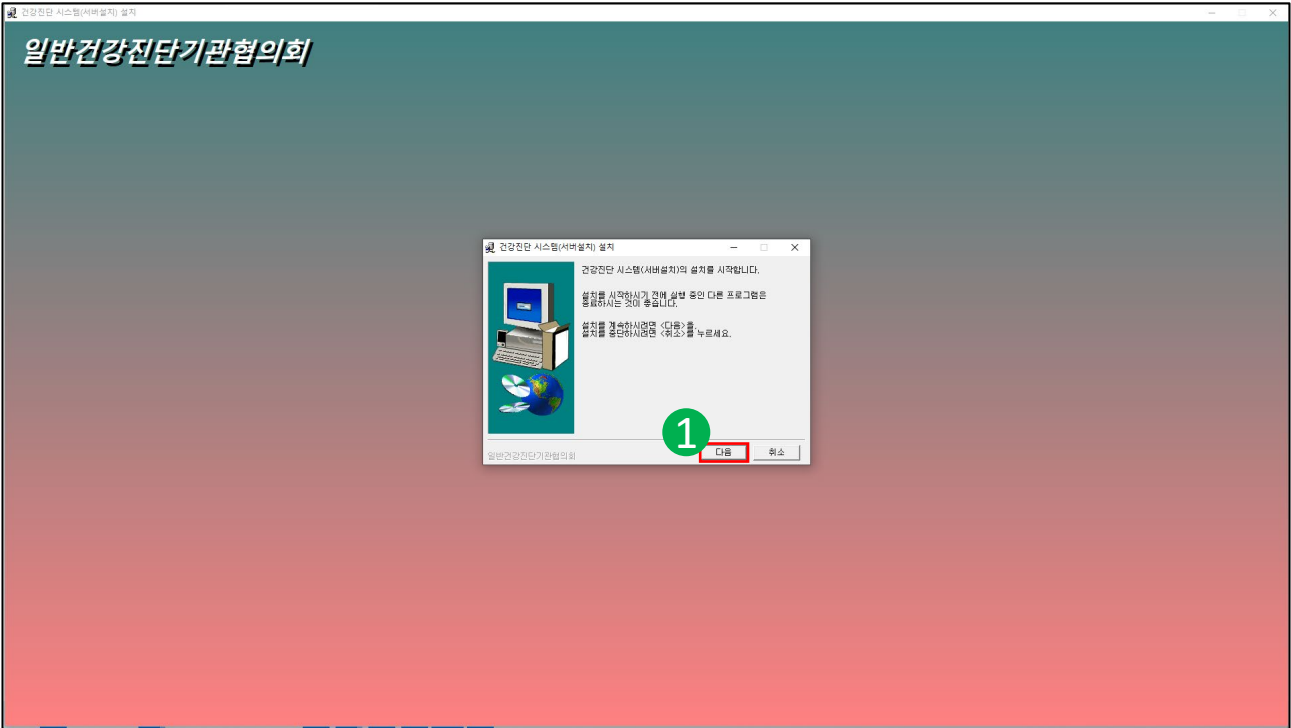


- ① 다운로드 완료된 파일 '폴더 열기'

1. 건강진단 시스템(서버) 설치 파일 다운로드 및 설치

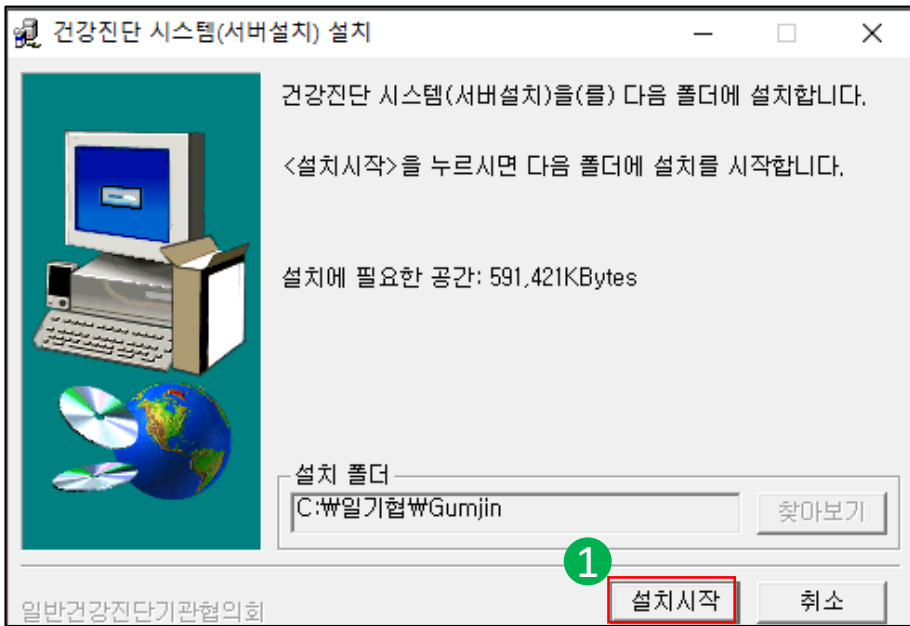


① 건강진단 시스템(서버) 설치 파일 ‘gumjin_setup_k(server).exe’ 실행

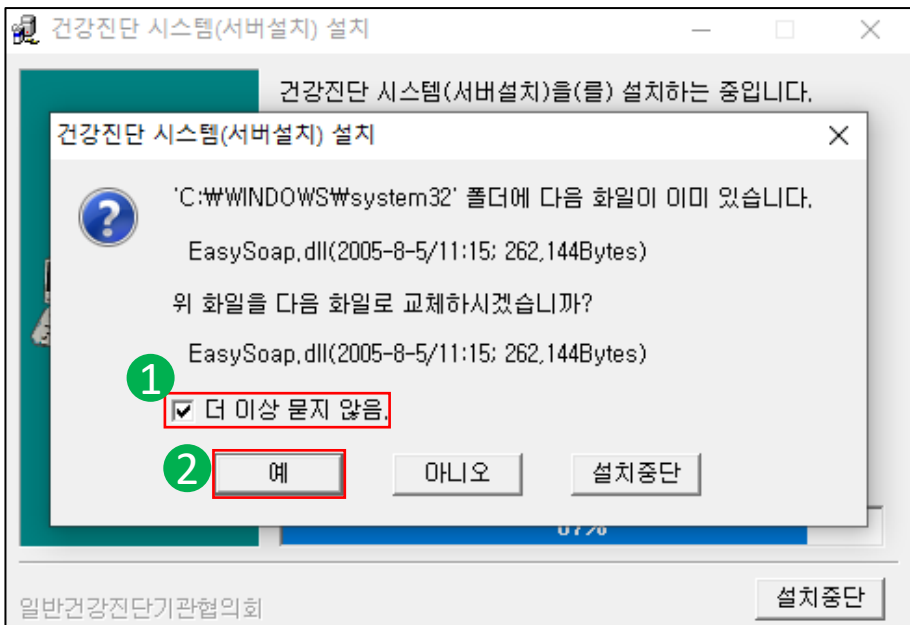


① ‘다음’ 버튼 클릭

1. 건강진단 시스템(서버) 설치 파일 다운로드 및 설치

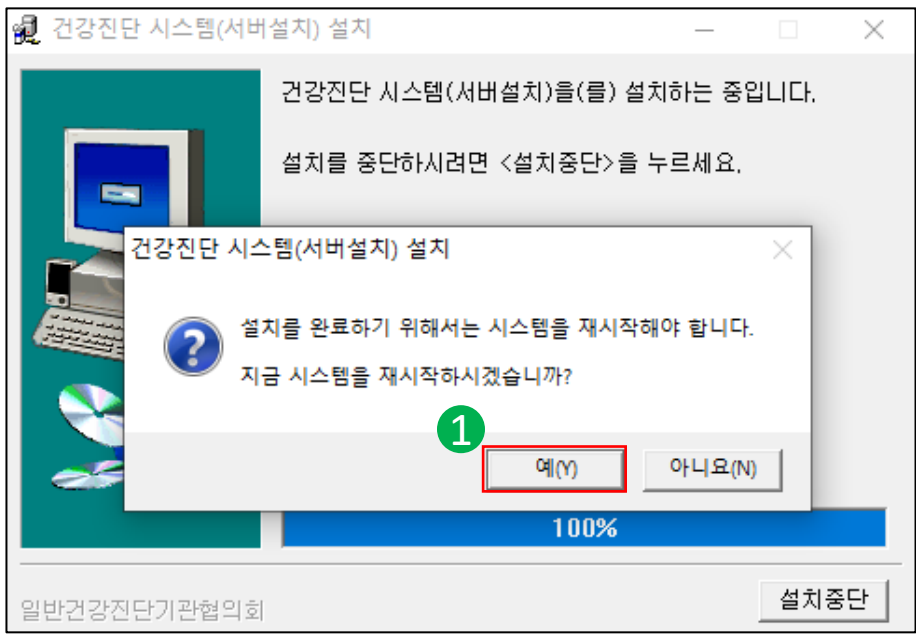


- ### ① ‘설치시작’ 버튼 클릭



- ① ‘더 이상 묻지 않음.’ 체크
- ② ‘예’ 버튼 클릭

1. 건강진단 시스템(서버) 설치 파일 다운로드 및 설치

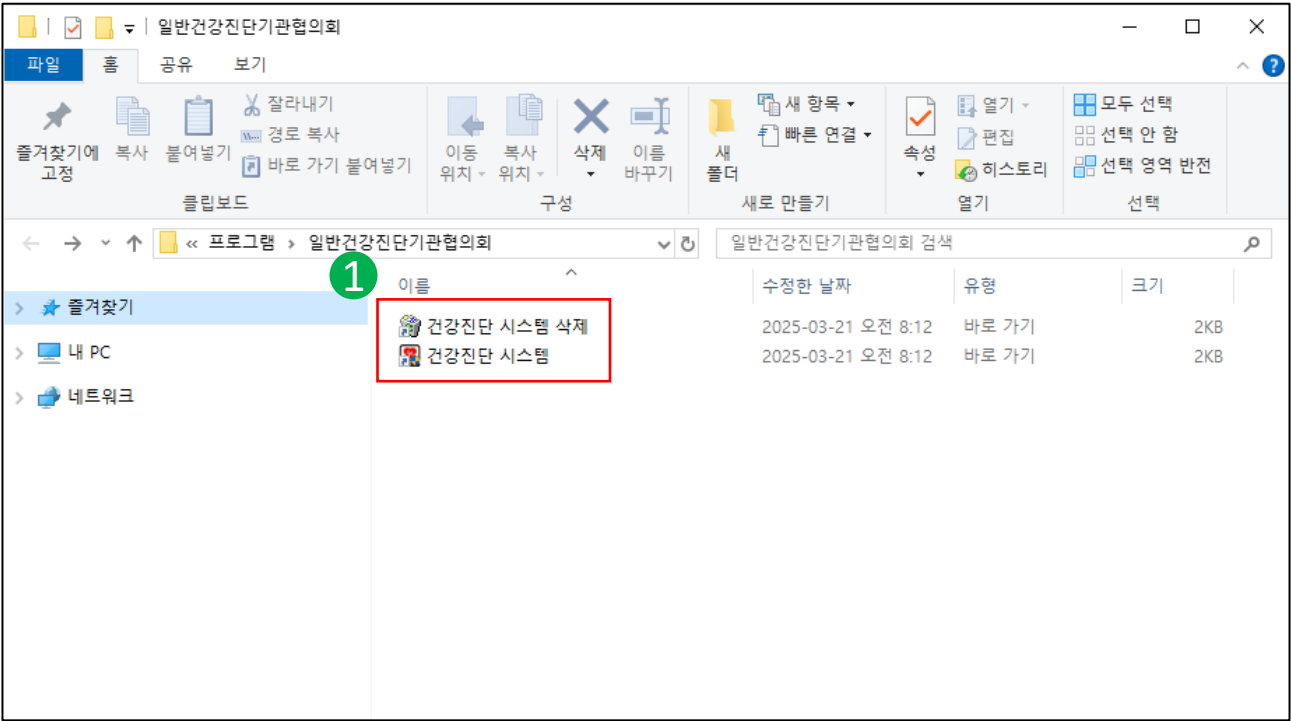


- ① 지금 시스템을 재시작하시겠습니까? ‘예(Y)’ 버튼 클릭

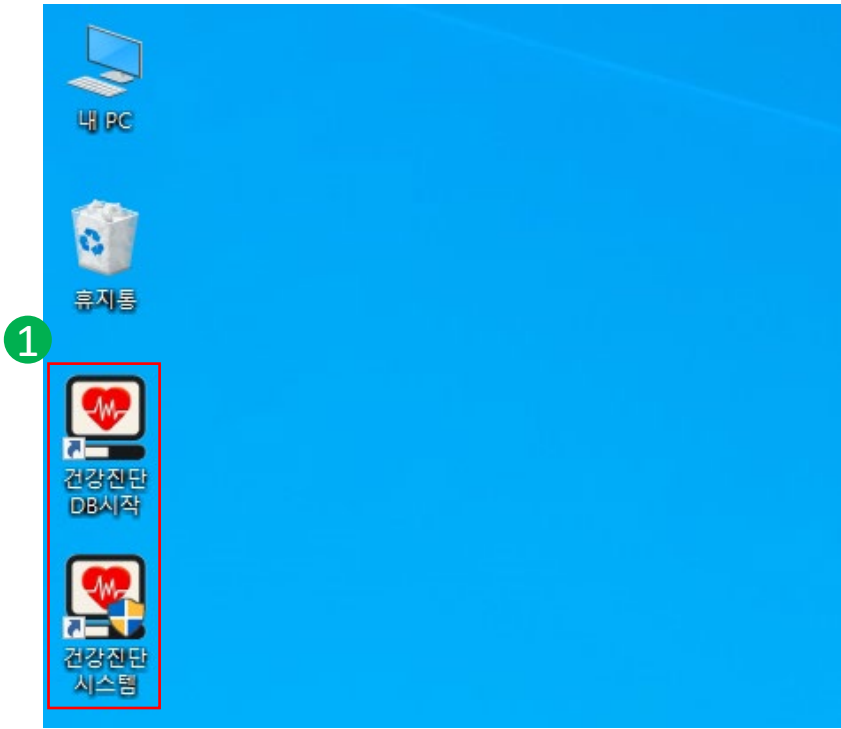


- ① 윈도우 재부팅 후 건강진단 시스템(서버설치) 설치 ‘확인’ 버튼 클릭

1. 건강진단 시스템(서버) 설치 파일 다운로드 및 설치



① ‘건강진단 시스템 삭제’, ‘건강진단 시스템’ 바로가기 아이콘 확인

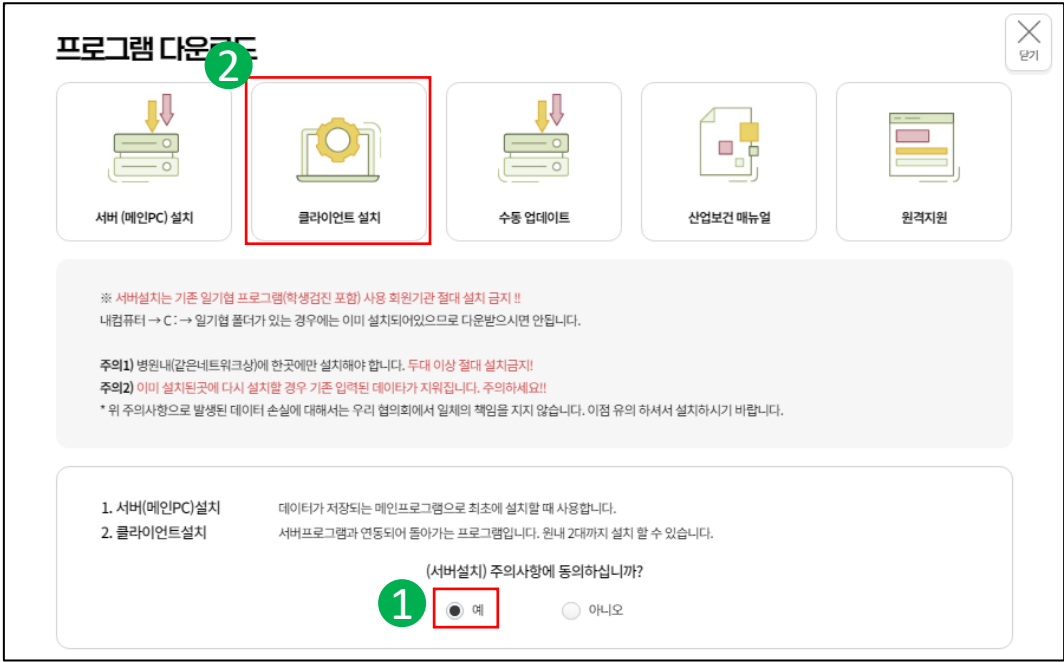


① 바탕화면에 ‘건강진단 DB 시작’, ‘건강진단 시스템’ 바로가기 아이콘 확인

2. 클라이언트 추가 설치



- ① 웹 브라우저 주소창에 <http://www.takehealth.or.kr> 입력 후 접속 (검색 포털 사이트 ‘한국건강검진기관협의회’ 검색 후 접속)
- ② ‘전산프로그램’ 클릭



- ① (서버설치) 주의사항에 동의하십니까? ‘예’ 선택
- ② ‘클라이언트 설치’ 클릭

2. 클라이언트 추가 설치



- ① ‘병원명’, ‘사업자등록번호’, ‘전화번호’ 입력
- ② ‘서버(메인PC)설치’ 클릭

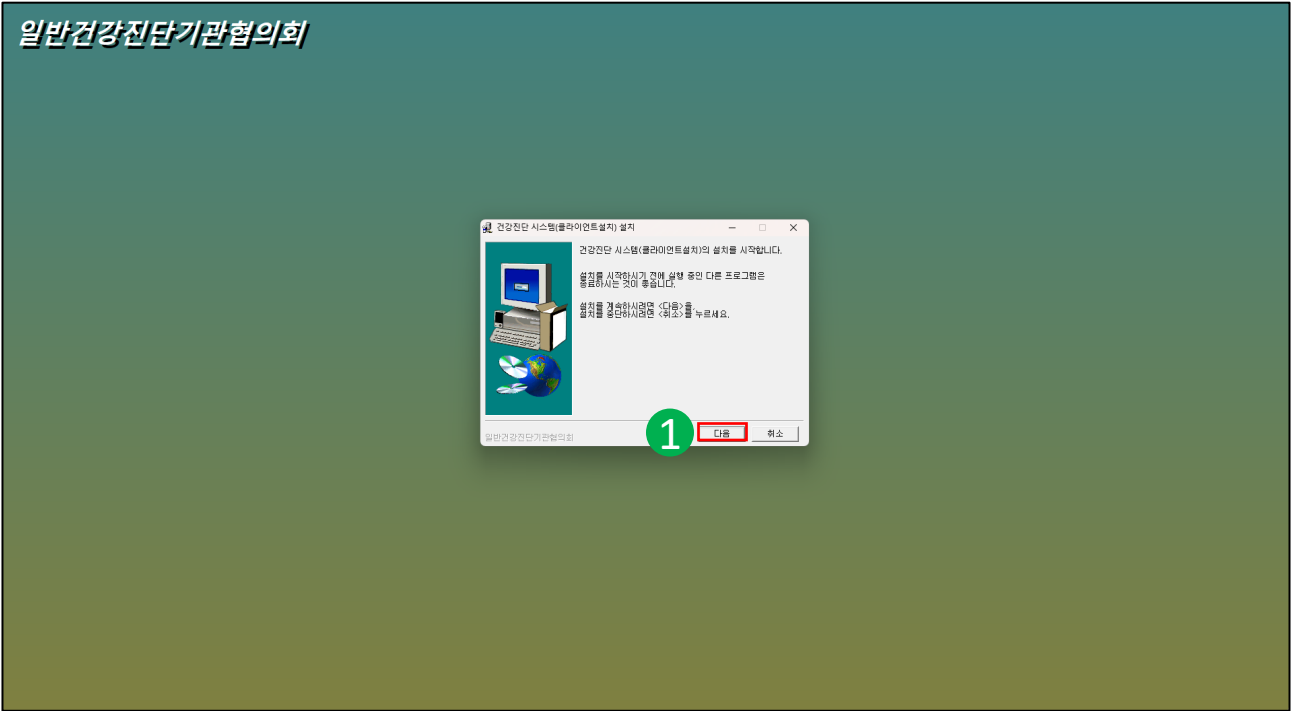


- ① 다운로드 완료된 파일 ‘폴더 열기’

2. 클라이언트 추가 설치

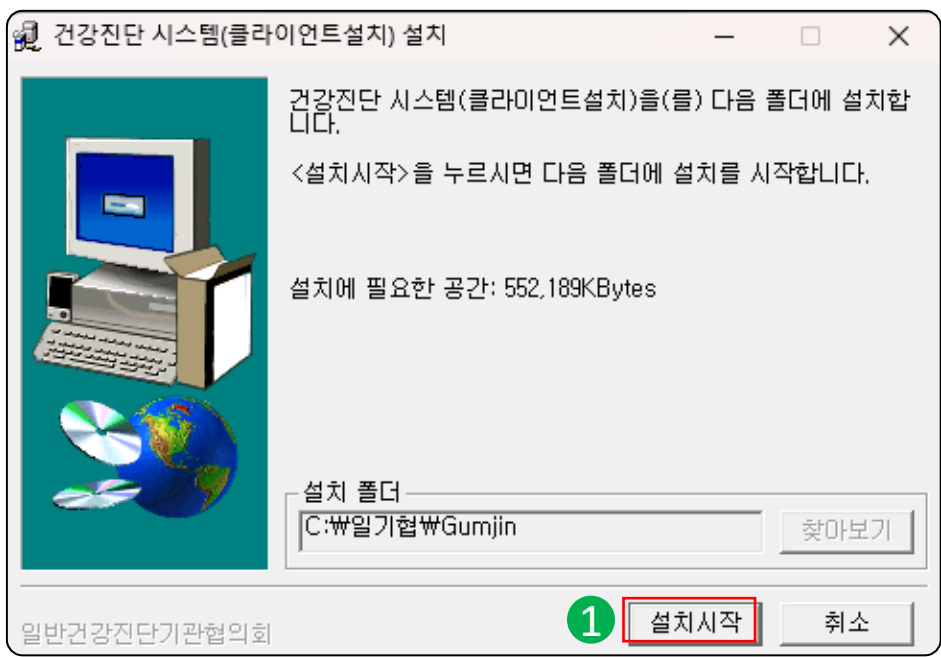


- ① 건강진단 시스템(클라이언트) 설치 파일 ‘gumjin_setup_k(Client).exe’ 실행
- ② 팝업 창 ‘예’ 클릭

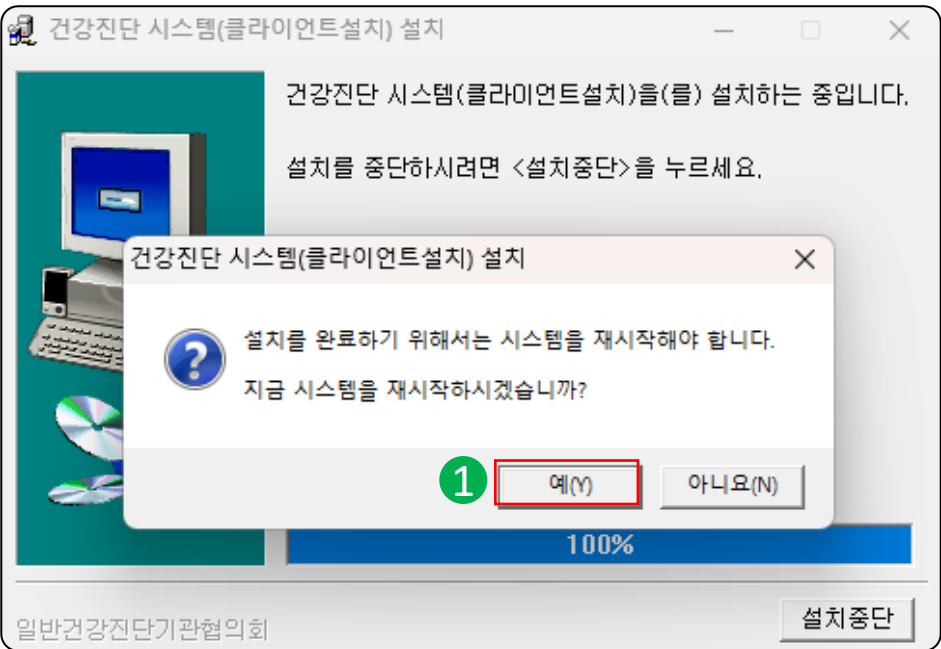


- ① ‘다음’ 버튼 클릭

2. 클라이언트 추가 설치



① ‘설치시작’ 버튼 클릭

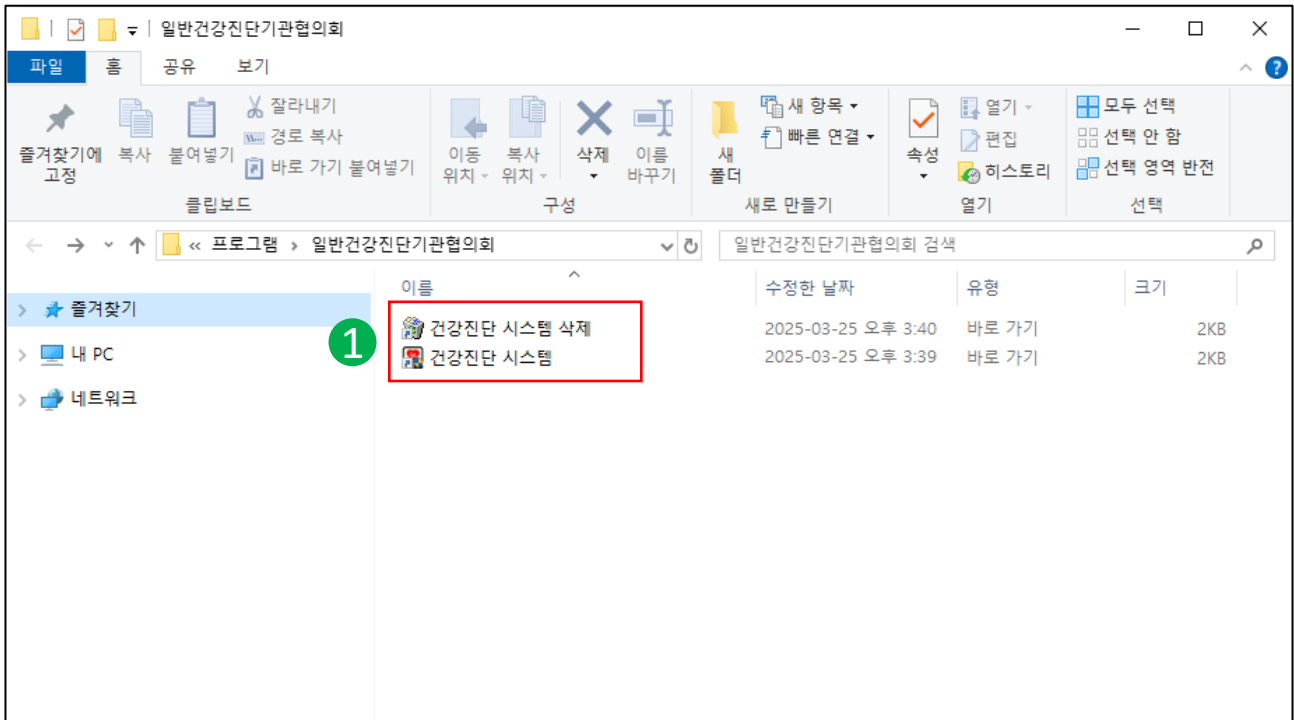


① 지금 시스템을 재시작하시겠습니까? ‘예(Y)’ 버튼 클릭

2. 클라이언트 추가 설치

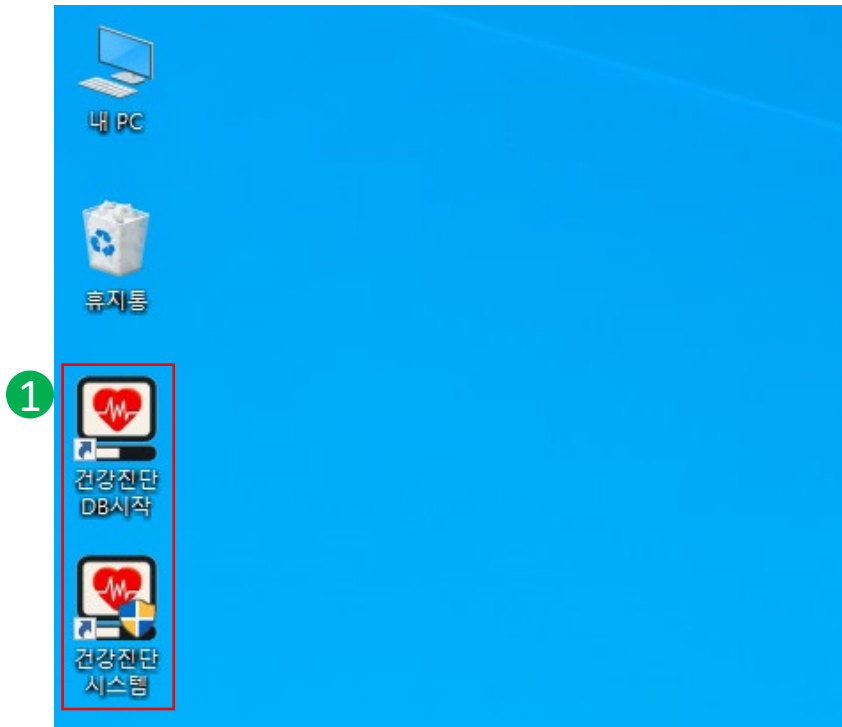


① 윈도우 재부팅 후 건강진단 시스템(서버) 설치 완료 ‘확인’ 버튼 클릭



① ‘건강진단 시스템 삭제’, ‘건강진단 시스템’ 바로가기 아이콘 확인

2. 클라이언트 추가 설치

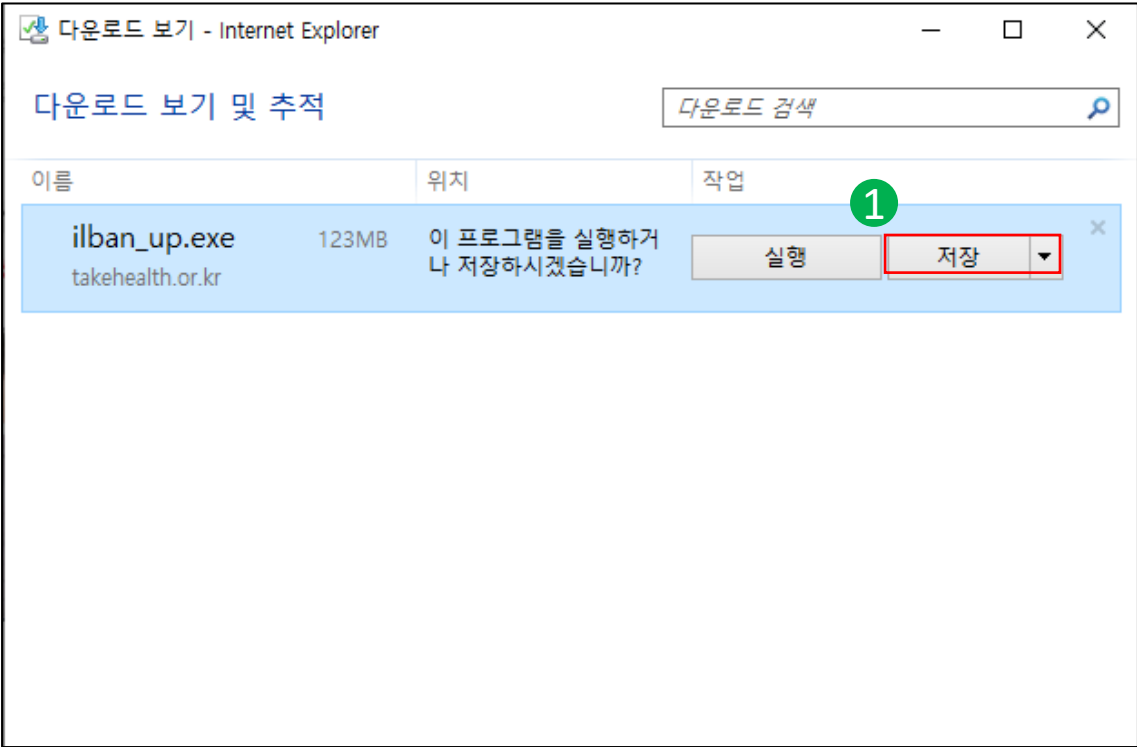


- ① 바탕화면에 '건강진단 DB 시작', '건강진단 시스템' 바로 가기 아이콘 확인

3. 건강진단 시스템 수동 업데이트

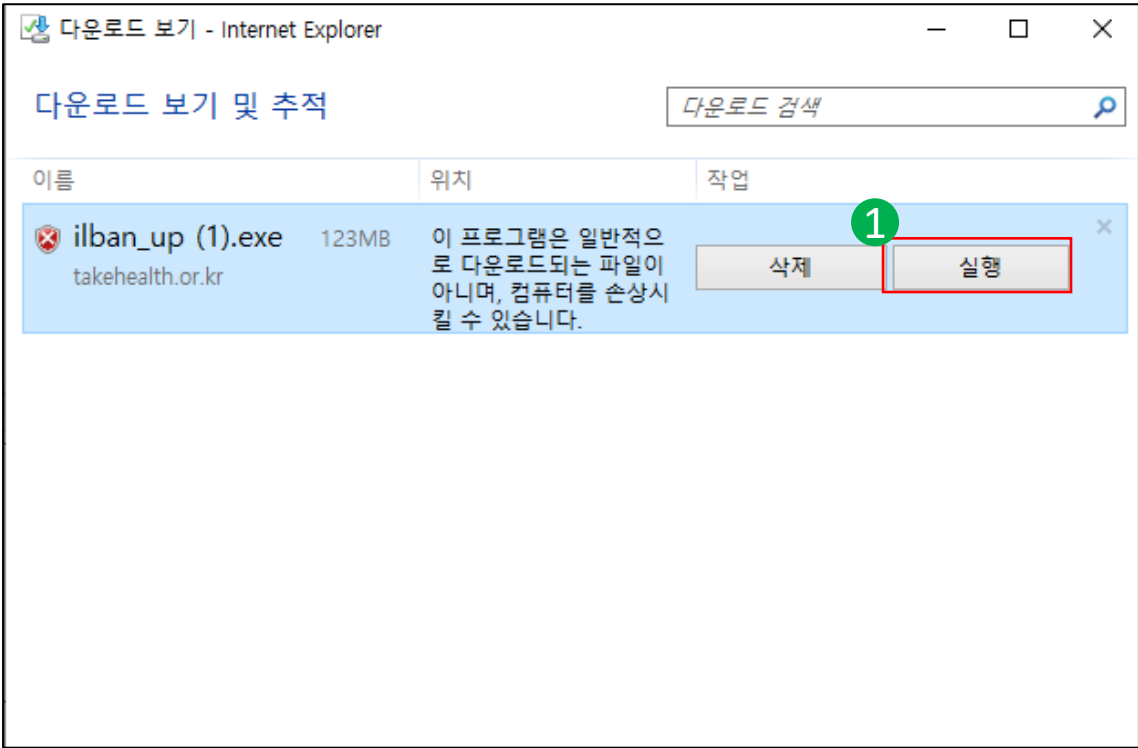


① 건강진단 시스템 로그인 창에서 ‘수동업데이트’ 버튼 클릭

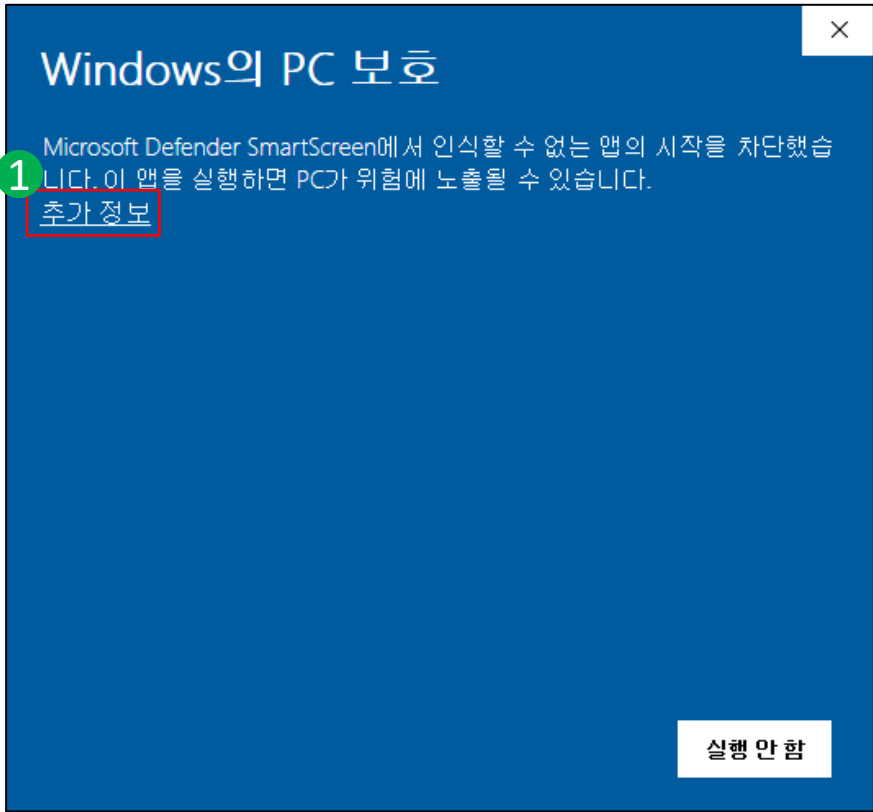


① ‘저장’ 버튼 클릭

3. 건강진단 시스템 수동 업데이트

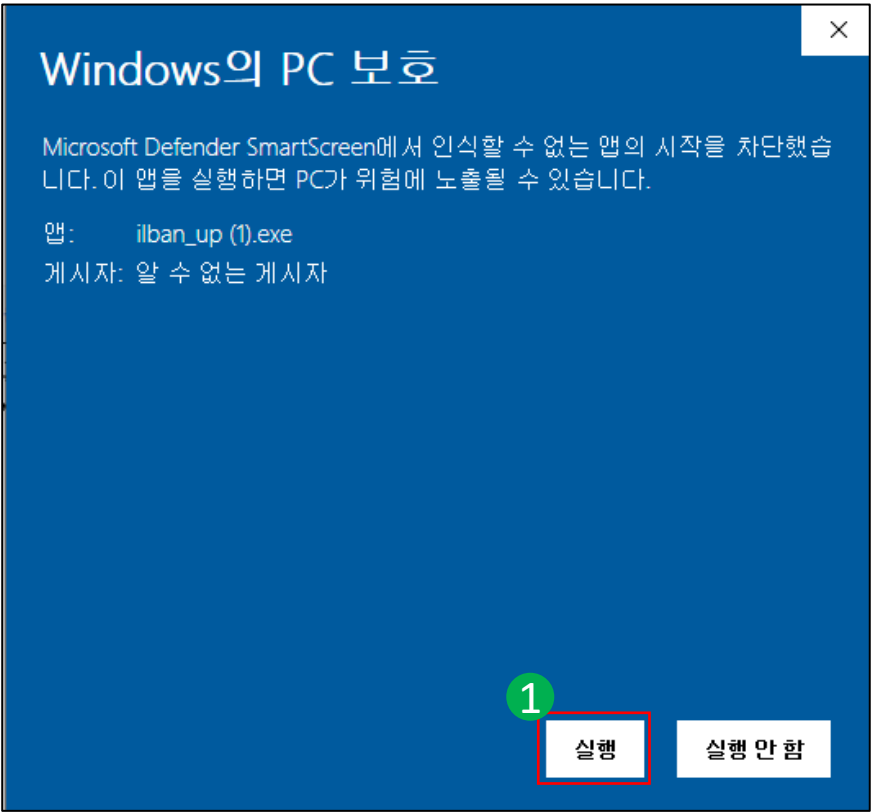


① ‘실행’ 버튼 클릭

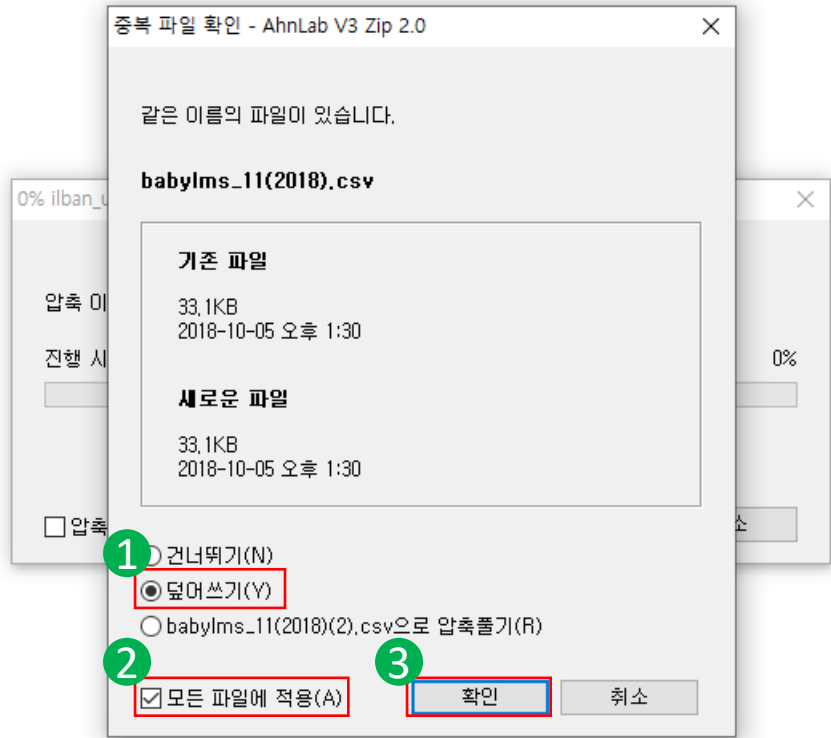


① ‘추가정보’ 클릭

3. 건강진단 시스템 수동 업데이트



① ‘실행’ 버튼 클릭



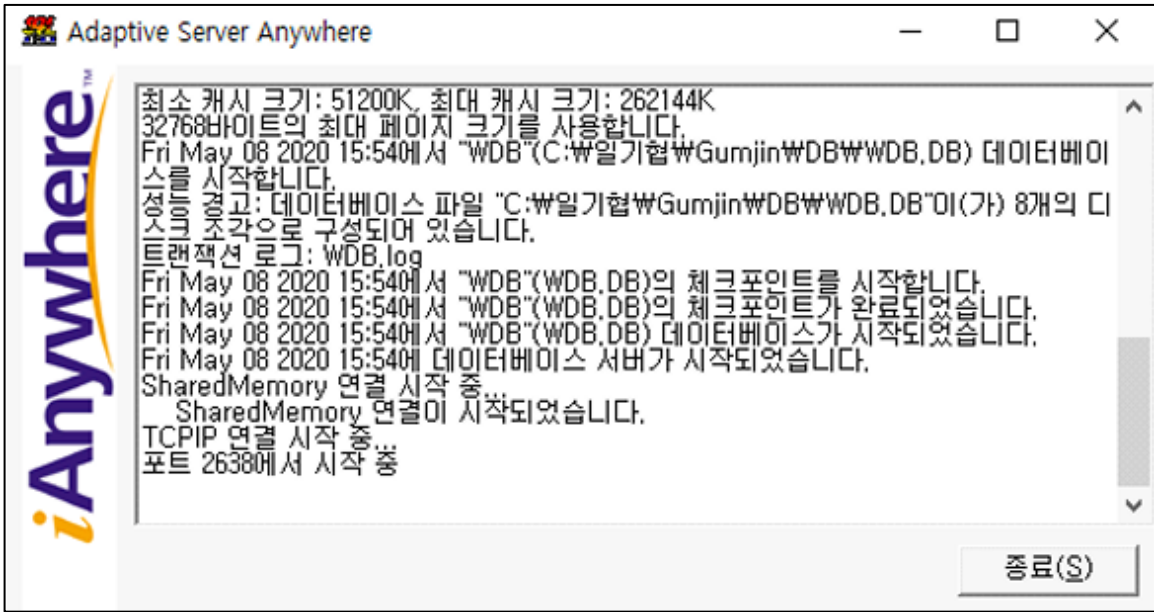
① ‘덮어쓰기(Y)’ 선택, ‘모든 파일에 적용(A)’ 체크 후 ‘확인’ 버튼 클릭

4. 건강진단 시스템(산업보건) 실행



건강진단 DB시작

- ① 바탕화면의 ‘건강진단 DB시작’ 바로가기 아이콘 더블 클릭



- ① 위 그림과 같이 데이터베이스 구동 화면이 나타나며 잠시 후 자동으로 사라짐



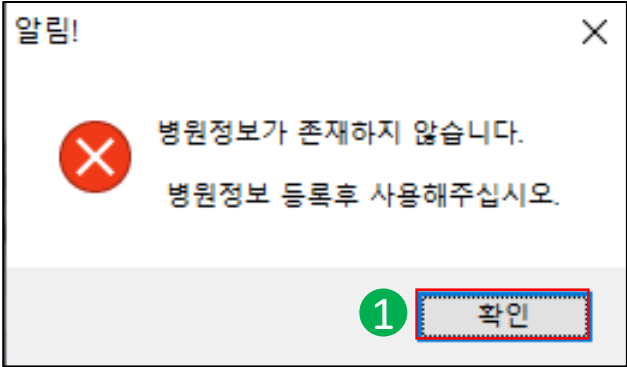
건강진단 시스템

- ① 바탕화면의 ‘건강진단 시스템’ 바로가기 아이콘 더블 클릭

5. 병원정보 관리(병원등록)



- ① ‘초기사용자 ID’ 숫자 ‘0’, ‘초기사용자 암호’ 숫자 ‘0’ 입력 후 로그인



- ① 병원정보 미등록으로 인해 나타나는 화면이며 ‘확인’버튼 누르면 ‘병원정보 관리’ 창으로 이동 됨

5. 병원정보 관리(병원등록)

건강검진 종합솔루션 (Version : 533) DB v 164, 2024-01-09 작업년도 : 2025 년 (서버)

환경설정 기준자료 통계 산업보건 고객지원 검진종류변경 뇌심혈관 계산기 수검업데이트 원격지원

병원정보 관리

신규등록(I) 저장(S) 삭제(D) 종료(X)

일반/생애/산업보건 설정 암검진 설정 영유아검진 채용검진 구강/학생검진

1 기본정보

2 요양기관번호

3 '돋보기' 버튼 클릭하여 '우편번호' 입력

4 '상세주소' 입력

5 '일반/생애/산업보건 설정' 탭 클릭

검진기관명 주소 관할지사 직종형태 구분 전화번호 FAX 대표자명 적용일자 지역 사업자등록번호

병원설정

백업주기 주단위백업 DB백업파일 저장위치 C:\유틸리티\백업 진찰료 자동산정 자동 ☐ 병원 직인사용

서명스캔저장 ☒ 전체 저장 ☐ PC별 저장 서명스캔DB저장 0.미사용 가져오기

병원/의사정보 수정권한 0.전제 암호화 적용 기본은 "1.일기형"으로 해주시기 바랍니다.

검진종류별 대표전화음

일반 암 채용 학생 영유아 구강

암검진 의사설정(판독/병리/검사/검체)

☒ 등록된 의사코드사용 ☐ 직접 입력

공단API인증키 (공단 업무포털시스템-이용안내-오픈API안내-각API안내 하단의 '신청'란에 신청, 인증키 복사 후 등록)

※ 메뉴 - 고객지원 - 도움말 - 수검자자격조회API등록방법 참조

문진표API 검진대상자API 수검정보 저장API

기관코드	적용일자	검진기관명	요양기관번호	대표자명	우편번호	주소	상세주소	전화번호
------	------	-------	--------	------	------	----	------	------

- ① '검진기관명' 입력
- ② '요양기관번호' 입력
- ③ '돋보기' 버튼 클릭하여 '우편번호' 입력
- ④ '상세주소' 입력
- ⑤ '일반/생애/산업보건 설정' 탭 클릭

5. 병원정보 관리(병원등록)

건강검진 종합솔루션 (VerSion : 533) DB v 164, 2024-01-09

작업년도 : 2025 년 (서버)

환경설정 기준자료 통계 산업보건 고령지원 검진종류변경 뇌심혈관 계산기 수동업데이트 원격지원

병원정보 관리

신규등록(I)

저장(S)

삭제(D)

종료(X)

공통 일반/생애/산업보건 설정

암검진 설정

영유아검진

채용검진

구강/학생검진

1. 흉부촬영방법

2. GFR 검사방법

3. 검진 의사

소견 자동체크

성적확인 메시지

검진장소 2내원

일반검진

☐ 판정별 소견 사용

추가검사 기본설정

☐ 노인기능평가 문항 기본설정

☐ 정신건강검사(우울증) 기본설정

☐ 인지기능장애 평가 기본설정

골밀도/노인신체기능

골밀도 검사 의뢰여부

골밀도 검사방법

평형성 검사방법

B형간염 (40세)

B형항원 검사방법

B형항체 검사방법

B형항원 기준치

B형항체 기준치

C형간염

C형간염 검사방법(1차)

C형간염 검사방법(확진)

C형간염 참고치(1차)

C형간염 참고치(확진)

흉부방사선 판독소견서

판독자 근무처

판독자 면허번호

판독자 설명

생활습관

검진 의

주치의

검진장소

통보방법

1. 소견 자동체크 기능은 **검사항목의 판정 (정상, 관리, 의심) 에 따라 해당소견을 체크** 해주는 기능입니다.

2. 일부 항목은 소견 자동체크가 적용되지 않습니다. (B형 간염 등)

3. 소견 자동체크는 **입력에 도움을 주는 기능**입니다. **최종 판정전에 확인** 하셔야 하며, **확인하지 않은 결과에 대해서는 협의회에서 책임지지 않습니다.**

기관코드	적용일자	검진기관명	요양기관번호	대표자명	우편번호	주소	상세주소	전화번호
------	------	-------	--------	------	------	----	------	------

- ① 직접(14x14), 직접(14x17), CR or DR, full PACS 중 흉부방사선 촬영 방법 선택
- ② MDRD, IDMS-MDRD 중 GFR 검사방법 선택
- ③ ‘검진 의사’는 직접 입력하지 않고 ‘6. 의사등록/사용자등록’에 등록된 검진 의사 선택 (21페이지 참조)
- ④ ‘저장(S)’ 버튼 클릭

5. 병원정보 관리(병원등록)

건강검진 종합솔루션 (Version : 533) DB v 164 , 2024-01-09

작업년도 : 2025 년 (서버)

환검설정 기준자료 통계 산업보건 고객지원 검진종류변경 뇌심혈관 계산기 수검업데이트 원격지원

병원정보 관리

신규등록 (1)

저장 (S)

삭제 (D)

종료 (X)

공통 | 일반/생애/산업보건 설정 | **암검진 설정** | 영유아검진 | 채용검진 | 구강/학생검진 |

기본정보

검진기관명

한국건강검진기관협의회

요양기관번호

21482605

대표자명

적용일자

2025-03-20

주소

06569 서울특별시 서초구 도곡로 123-2 (방배동) 303호

관할지사

전화번호

FAX

지역

직종형태 구분

의료구분

일반

표문학교 여부

☐ 표문학교

사업자등록번호

- -

병원설정

백업주기

주단위백업

DB백업파일 저장위치

C:\WY\기합백업

진찰료 자동산정

자동

☐ 병원 직인사용

서명스캔저장

☒ 전체 저장 ☐ PC별 저장

서명스캔DB저장

0.미사용

가져오기

병원/의사정보 수정권한

0.전제

암호화 적용

0

기본은 "1.일기형"으로 해주시기 바랍니다.

검진종류별 대표전화용

일반

암

채용

학생

영유아

구강

암검진 의사설정(판독/병리/검사/검체)

☒ 등록된 의사코드사용

☐ 직접 입력

공단API인증키 (공단 업무포탈시스템-이용안내-오픈API안내-각API안내 하단의 '신청'란에 신청, 인증키 복사 후 등록)

※ 메뉴 - 고객지원 - 도움말 - 수검자자격조회API등록방법 참조

문진표API

검진대상자API

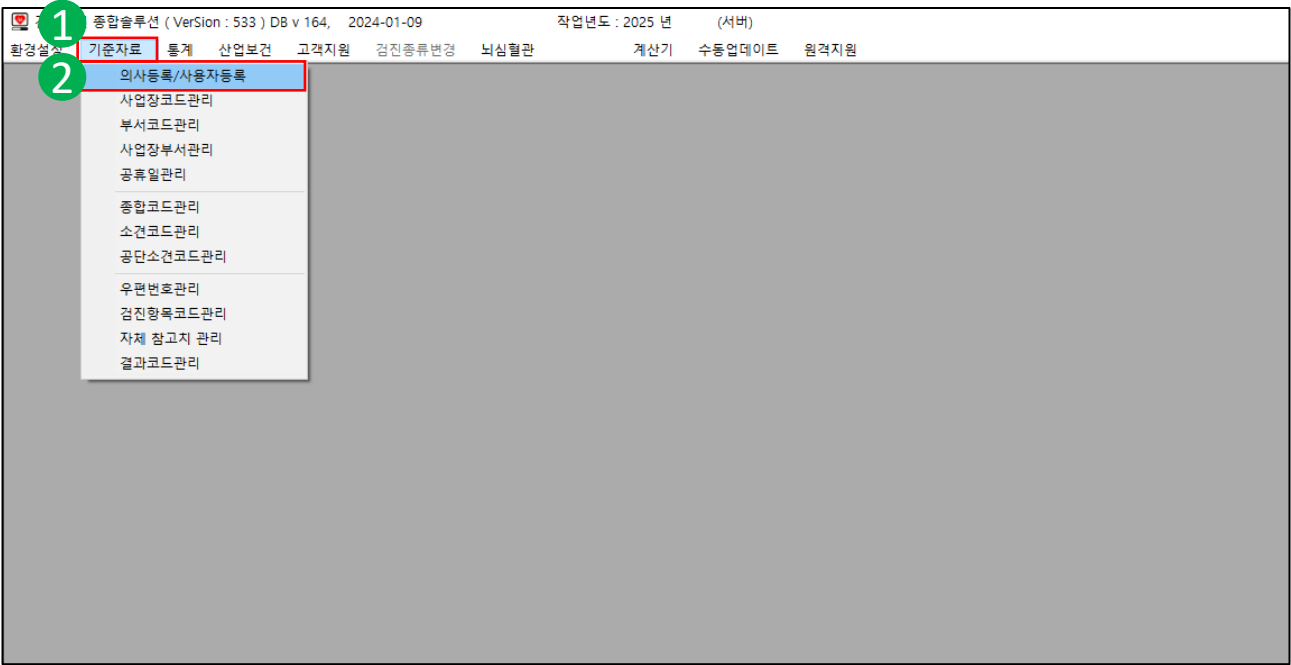
수검정보 저장API

1

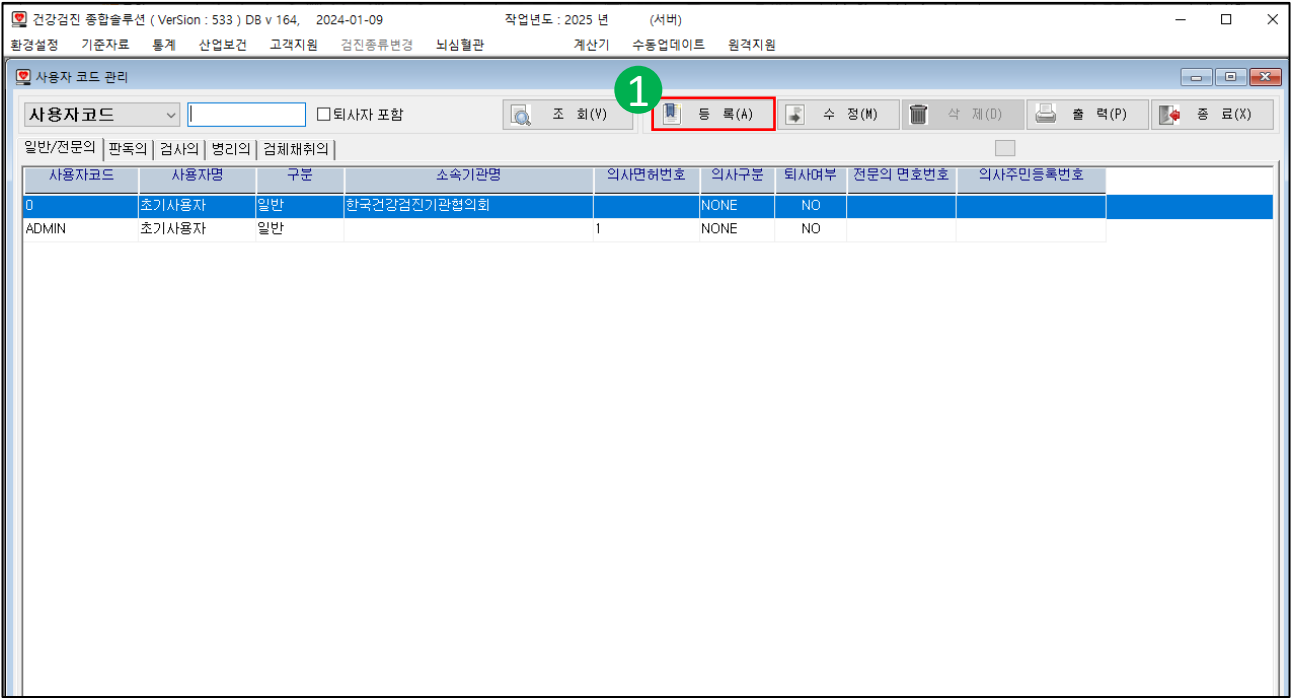
관코드	적용일자	검진기관명	요양기관번호	대표자명	우편번호	주소	상세주소	전화번호
01	2025-03-20	한국건강검진기관협의회	21482605	06569	서울특별시 서초구 도곡로 123-2	(방배동) 303호		

- ① 등록된 병원정보를 확인할 수 있음
- ② '종료(X)' 버튼 클릭

6. 의사등록/사용자등록



- ① 풀다운메뉴 ‘기준자료’ 클릭
- ② ‘의사등록/사용자등록’ 클릭



- ① ‘등록(A)’ 버튼 클릭

6. 의사등록/사용자등록

사용자코드 등록 / 수정

최종 ADMIN 9 저장(S) 종료(X)

1 사용자코드 2 PASSWORD

3 사용자명

4 의사구분 일반의사 사용자구분 의사

5 일반의면허번호 일반의사 일반의사
일반의사 전문의사
치과의사
판독/병리/검사
NONE

6 검사종류 판독 검사

7 의사주민번호 -

8 권한등급

9

검진기관명 한국건강검진기관협의회

도장파일 1
도장파일 2
사인파일 1
사인파일 2
서명사용유무

※ Tip
1. 판독, 병리, 검사 의사(수탁)는 의사구분을 "판독/병리/검사의사" 선택
(주민번호 입력 없이 등록 가능)
2. 일반의, 전문의 중 별도 검사도 함께 하는 경우 검사종류(판독, 검사 병리, 검체)를
체크 해 주세요.
3. 권한등급 A : 조회, 저장, 삭제, 출력 가능
권한등급 B : 삭제 불가능, 기준자료 등록 불가능

- ① '사용자코드' 입력 (예 : 1, 2, 3)
- ② '암호' 입력
- ③ '사용자명(의사명)' 입력
- ④ '의사구분' 및 '사용자구분' 입력
- ⑤ '의사 면허번호' 입력
- ⑥ '의사 주민등록번호' 입력
- ⑦ '권한등급' 'A' 선택
- ⑧ '검진기관명'은 직접 입력하지 않고 '5. 병원정보 관리(병원등록)'에 등록된 검진기관명을 선택(17~20페이지 참조)
- ⑨ '저장(S)' 버튼 클릭 후 '종료(X)' 버튼 클릭

※ 의사등록/사용자등록은 한 번 등록 시 사용자 삭제 및 사용자명 변경 불가

6. 의사등록/사용자등록

건강검진 통합솔루션 (VerSion : 533) DB v 164, 2024-01-09

작업년도 : 2025 년 (서버)

환경설정 기준자료 통계 산업보건 고객지원 검진종류변경 뇌심혈관 계산기 수동업데이트 원격지원

사용자 코드 관리

사용자코드

☐ 퇴사자 포함

조회(V)

등록(A)

수정(M)

삭제(D)

출력

종료(X)

일반/전문의 판독의 검사의 병리의 검체채취의

사용자코드	사용자명	구분	소속기관명	의사면허번호	의사구분	퇴사여부	전문의 면허번호	의사주민등록번호
0	초기사용자	일반	한국건강검진기관협의회		NONE	NO		
1	홍길동	의사	한국건강검진기관협의회	112345	일반의사	NO		00000000000000
ADMIN	초기사용자	일반		1	NONE	NO		

1

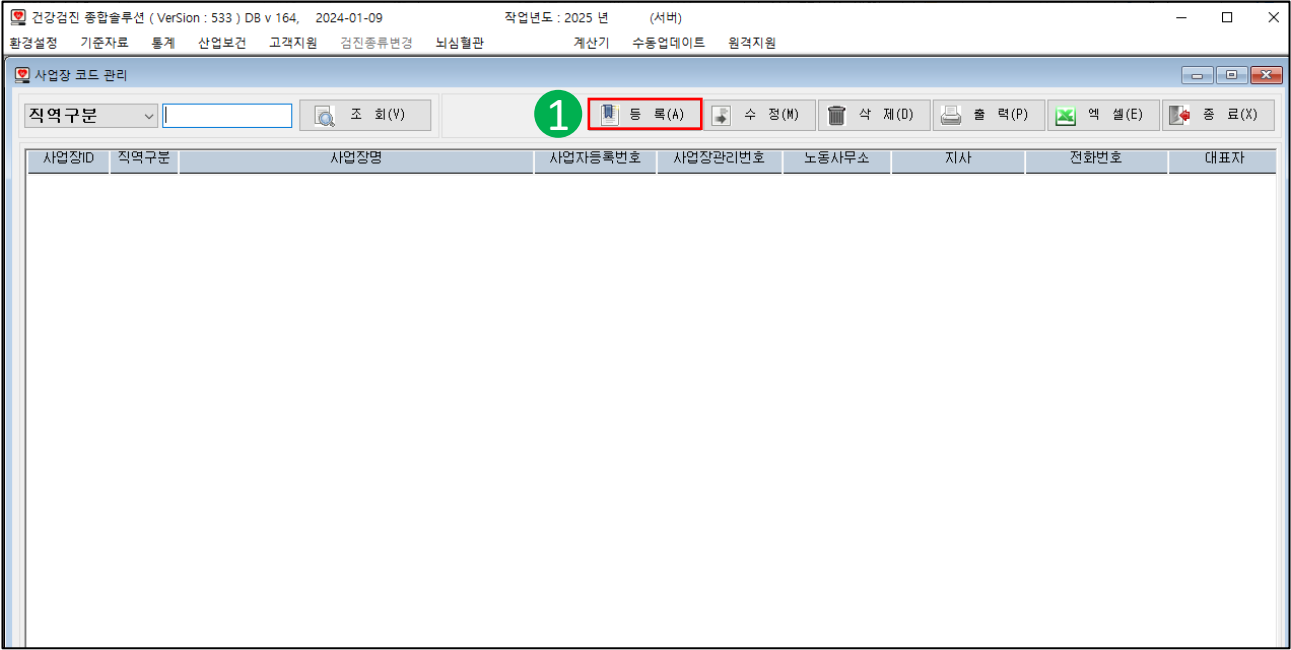
2

- ① 신규 등록된 사용자(의사)를 확인할 수 있음
- ② '종료(X)' 버튼 클릭

7. 사업장 코드관리(사업장등록)



- ① 폴다운메뉴 ‘기준자료’ 클릭
- ② ‘사업장코드관리’ 클릭



- ① ‘등록(A)’클릭

7. 사업장 코드관리(사업장등록)

사업장코드 등록 / 수정

저장(S)

종료(X)

※사업장 ID는 숫자로만 입력하시기 바랍니다.
문자입력시 사업장ID가 자동 생성되지 않습니다.(1 입력 시 다음 사업장ID는 2로 자동생성)
※사업장명은 필수입력이며 나머지는 아는 내용만 기입

1사업장ID

2직역구분1.직장가입자

3사업장명※사업장명 필수입력

4사업자등록번호

5사업장관리번호

노동사무소

지사

6전화번호

7대표자

8우편번호-주소

9업종업태

종목

산재성립번호

설립일

팩스

총근로자수

대상근로자수

수진근로자수

10남여계

11사무직비사무직

사무직

비사무직

미분류

남여계

남여계

남여계

① 사업장ID는 숫자로만 입력

② 1. 직장가입자, 2.공교가입자, 3. 군인가입자 중 선택


③ 사업장명 입력

④ 사업자등록증 상의 등록번호 입력

⑤ 근로복지공단에 사업장 개시 신고 시 부여 받은 번호 입력
(고용보험료납부명세서에서 확인 가능)

⑥ 전화번호 입력

⑦ 대표자(사업주) 입력

⑧  ‘책’ 버튼을 클릭하여 우편번호 조회 입력 후 상세주소 입력

⑨ ‘한국표준산업분류표’에 의하여 세세분류(5자리) 숫자 기재

⑩ 사업장의 상시 근로자 총 인원을 성별로 구분하여 입력


⑪ 당해 년 해당 사업장에서 일반건강진단을 받아야 하는 혹은 이미 받은 대상자 전원을
직종 성별로 구분하여 입력

⑫ ‘저장(S)’ 버튼 클릭

⑬ ‘종료(X)’ 버튼 클릭

※ ①,②,③은 필수 항목이며, 나머지 항목은 국민건강보험공단에서 사업주에게 안내된 「건강검진 운영세칙」 [별지 제 2호 서식] ‘__년도 사업장 건강검진 대상자명단(일반/암검진)’을 참고하여 입력할 수 있음

25

 한국건강검진기관협의회
COUNCIL OF HEALTH EXAMINATION CENTER

7. 사업장 코드관리(사업장등록)

건강검진 종합솔루션 (VerSion : 533) DB v 164, 2024-01-09작업년도 : 2025 년 (서버)

환경설정기준자료통계산업보건고객지원검진종류변경뇌심혈관계산기수동업데이트원격지원

사업장 코드 관리

지역구분

조회(V)

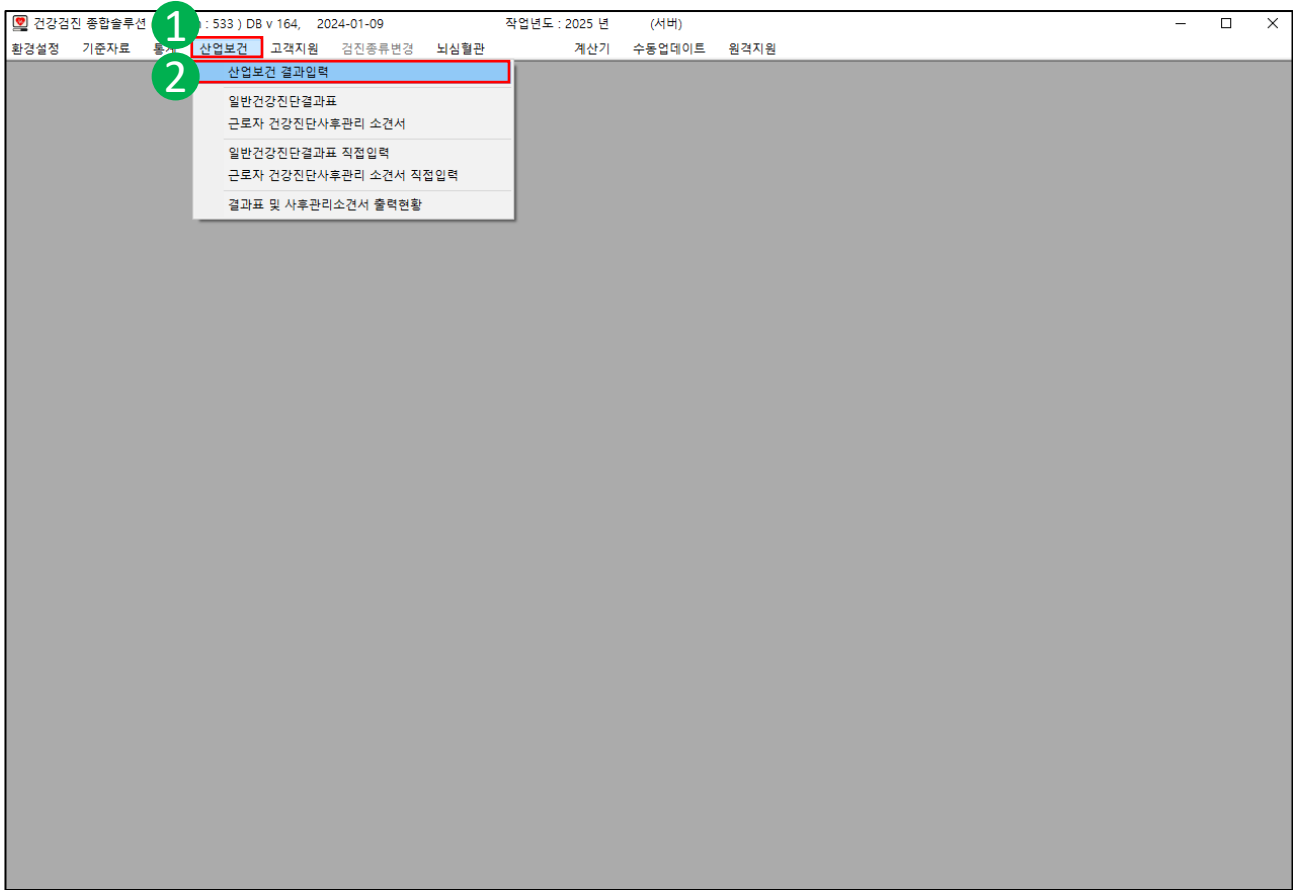
등록(A)수정(M)삭제(D)출력(P)역

종료(X)

사업장ID	지역구분	사업장명	사업자등록번호	사업장관리번호	노동사무소	지사	전화번호	대표자
1	1	한국건강검진기관협의회	123456789	123456789			025868584	

- ① 신규 등록된 사업장을 확인할 수 있음
- ② '종료(X)' 버튼 클릭

8. 산업보건 결과 입력(수검자 인적정보 및 검사결과 입력)



- ① 풀다운메뉴 '산업보건' 클릭
- ② '산업보건 결과입력' 클릭

8. 산업보건 결과 입력(수검자 인적정보 및 검사결과 입력)

건강검진 종합솔루션 (Version : 533) DB v 164, 2024-01-09 작업년도 : 2025 년 (서버)

환경설정 기준자료 통계 산업보건 고객지원 검진종류변경 뇌심혈관 계산기 수검업데이트 원격지원

산업보건 결과입력(2025)

검진일자
2025-03-21 ~ 2025-03-21

○ 사업장

○ 성명

1 검진년도 2025

2 번호

3 주민번호

4 성명

5 사업장명

6 직종형태

7 입사일자

사업장등록

의사등록

병원등록

새입력

저장

삭제

종료

조 회(V)

성명	주민번호	검진일자
-	-	-

※ 공단판정 입력 후 해당 판정 관련된 검사 값만 입력합니다.

일반건강

노동부판정

재위검사

혈액검사

공단판정

정상(A)

정상(B)

일반질환의심(R1)

확진검사대상자

유질환자(D)

a

b

c

신장

체중

허리둘레

비만도

청력 좌

청력 우

혈압 최고

혈압 최저

요검사

요단백

홍부방사선검사

촬영번호

촬영방법

판정

혈색소

공복혈당

총콜레스테롤

HDL콜레스테롤

LDL콜레스테롤

혈청크레아티닌

GFR(CKD-EPI)

AST(혈청지오티)

ALT(혈청지오티)

감마지티피

10 검진일자

11 판정일자

판정의사

- ① 수검자 ‘주민등록번호’ 입력

② ‘성명’ 입력

③ 미리 등록된 사업장ID 또는 사업장명을 입력(필요시 ‘책’버튼을 클릭하여 사업장명을 검색할 수 있음)

④ 사무직, 비사무직, 특수직 중 선택하여 입력

⑤ 입사일자 입력

⑥ 수검자의 일반건강검진(공단검진) 판정 체크

⑦ 공단판정 체크 항목에 따라 노동부판정 중 활성화된 ㉠‘목표질환’의 ㉢‘건강구분’과 ㉢‘사후관리조치’를 입력

⑧ ㉢번 활성화된 모든 ㉠‘목표질환’의 ㉢‘건강구분’과 ㉢‘사후관리조치’를 고려하여 ‘업무수행적합여부’를 가, 나, 다, 라 중 선택하여 입력

⑨ ㉢번 활성화된 ㉠‘목표질환’의 검사항목에 대한 검사 값을 입력

⑩ ‘검진일자’ 및 ‘판정일자’ 입력

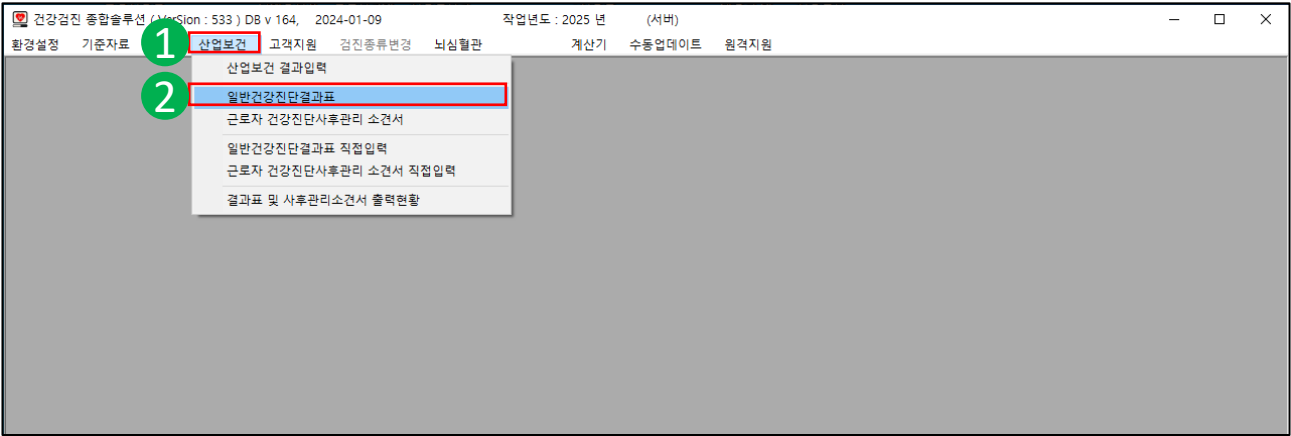
⑪ 미리 등록된 ‘판정의사’를 선택하여 입력

⑫ ‘저장’ 버튼 클릭

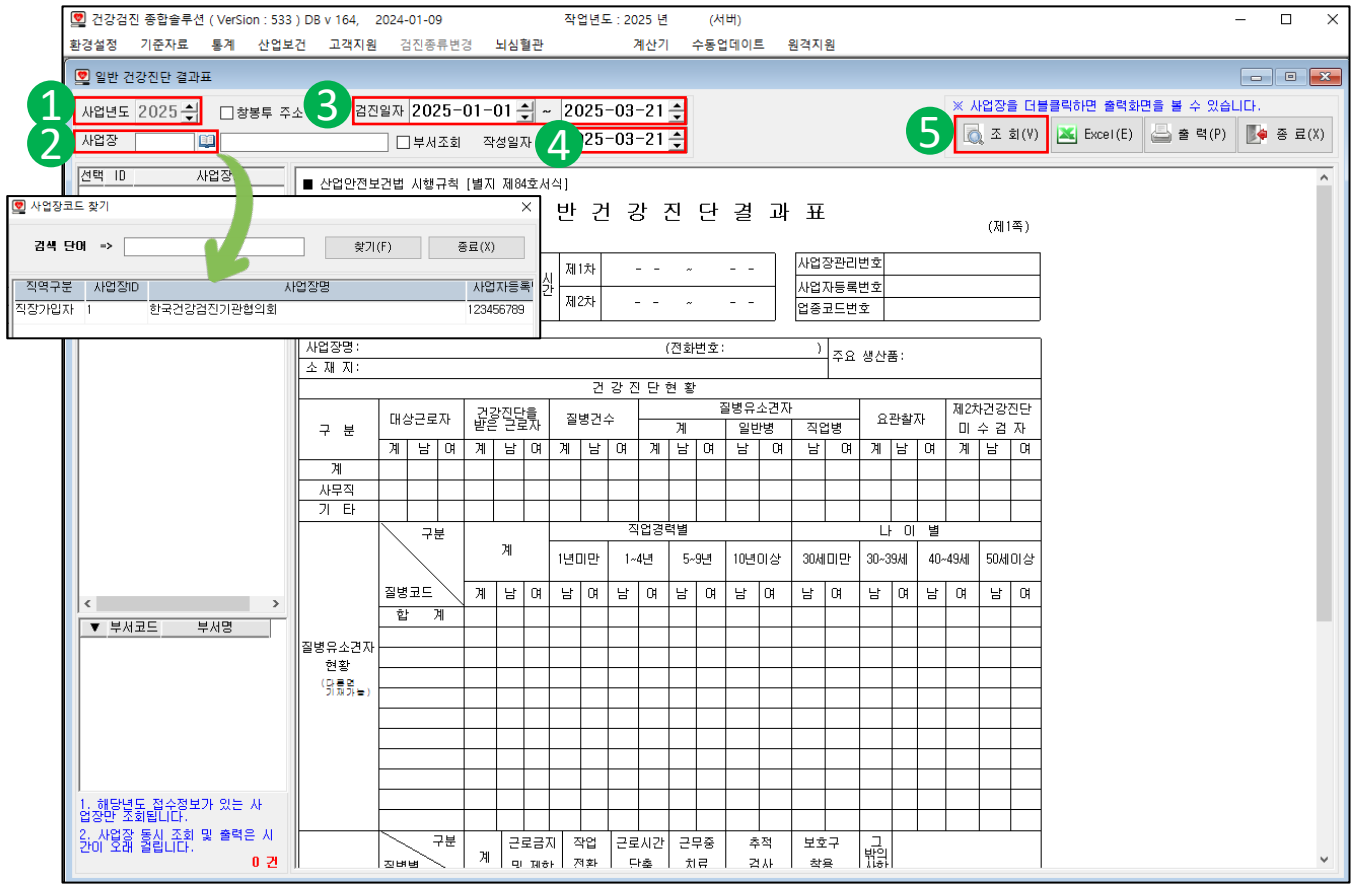
※ ㉢ 건강구분’ (A, C, D₁, D₂)은 부록 「산업안전보건연구원 근로자 건강진단 실무지침 근로자 건강진단 결과표 작성요령」 참조

㉢ ‘사후관리조치’와 ⑧번 ‘업무수행적합여부’는 「근로자 건강진단 실시기준」 [별표 4] 참조

9. 일반건강진단 결과표 출력



- ① 폴다운메뉴 ‘산업보건’ 클릭
- ② ‘일반건강진단결과표’ 클릭



- ① 사업년도 확인
- ② 사업장ID 입력(필요시 ‘책’ 버튼을 클릭하여 사업장명을 검색할 수 있음)
- ③ ②번 사업장의 ①번 사업년도 수검자의 검진기간 입력
- ④ 일반건강진단 결과표 작성일자 입력
- ⑤ ‘조회(V)’ 버튼 클릭

9. 일반건강진단 결과표 출력

건강검진 종합솔루션 (VerSion : 533) DB v 164, 2024-01-09
환검설정 기준자료 통계 산업보건 고객지원 검진종류변경 뇌심혈관 계산기 수동업데이트 원격지원

일반 건강진단 결과표

사업년도 2025 ☐ 항복투 주소 출력 검진일자 2025-01-01 ~ 2025-03-21
사업장 1 ☐ 한국건강검진기관협의회 ☐ 부서조회 작성일자 2025-03-21

☒ 조회(V) ☒ Excel(E) **출력(P)** **종료(X)**

선택 10
☒ 사업장명
☐ 한국건강검진기관협의회

■ 산업안전보건법 시행규칙 [별지 제84호서식]
일 반 건 강 진 단 결 과 표 (제1쪽)

총근로자수	계	0
	남	
	여	

심사기간	제1차	2025-03-20 ~ 2025-03-20
	제2차	- - - -

사업장관리번호	123456789
사업자등록번호	123456789
업종코드번호	

사업장명 : 한국건강검진기관협의회 (전화번호 : 025868584) 주요 생산품 :
소재지 :
건강진단현황

구분	대상근로자			건강진단을 받은 근로자			질병건수			질병유소근로자						요관찰자			제2차건강진단 미수검자			
	계	남	여	계	남	여	계	남	여	계	남	여	남	여	남	여	계	남	여	계	남	여
계				1	1																	
사무직																						
기타				1	1																	

직업경력별 나이별

구분	계	1년미만				1~4년		5~9년		10년이상		30세미만		30~39세		40~49세		50세이상	
		남	여	남	여	남	여	남	여	남	여	남	여	남	여	남	여	남	여
합계																			

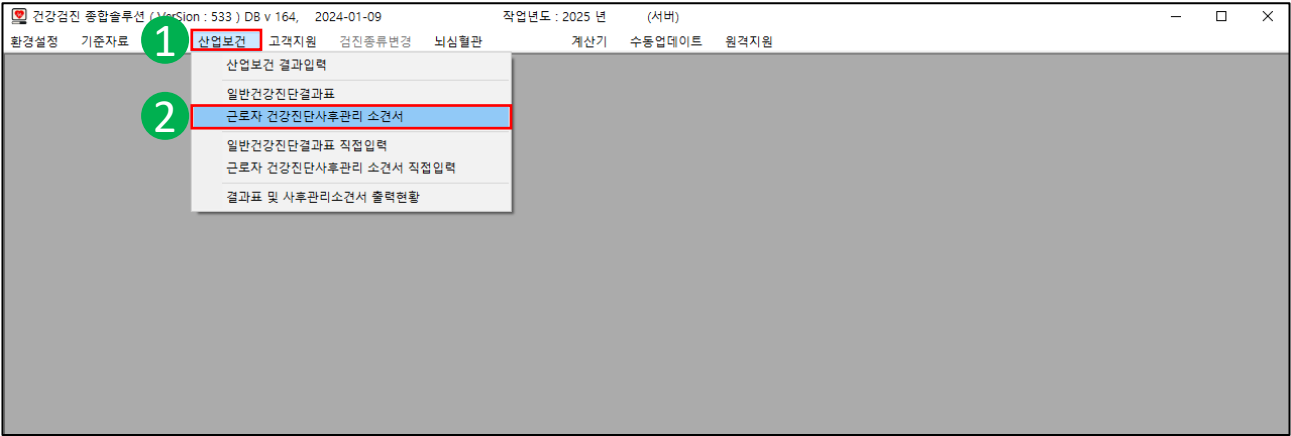
질병유소근로자 현황 (단위:명)

구분	계	근로금지 미대하	작업 격화	근로시간 단축	근무중 치료	추적 검사	보호구 착용	근반의사
진병률								

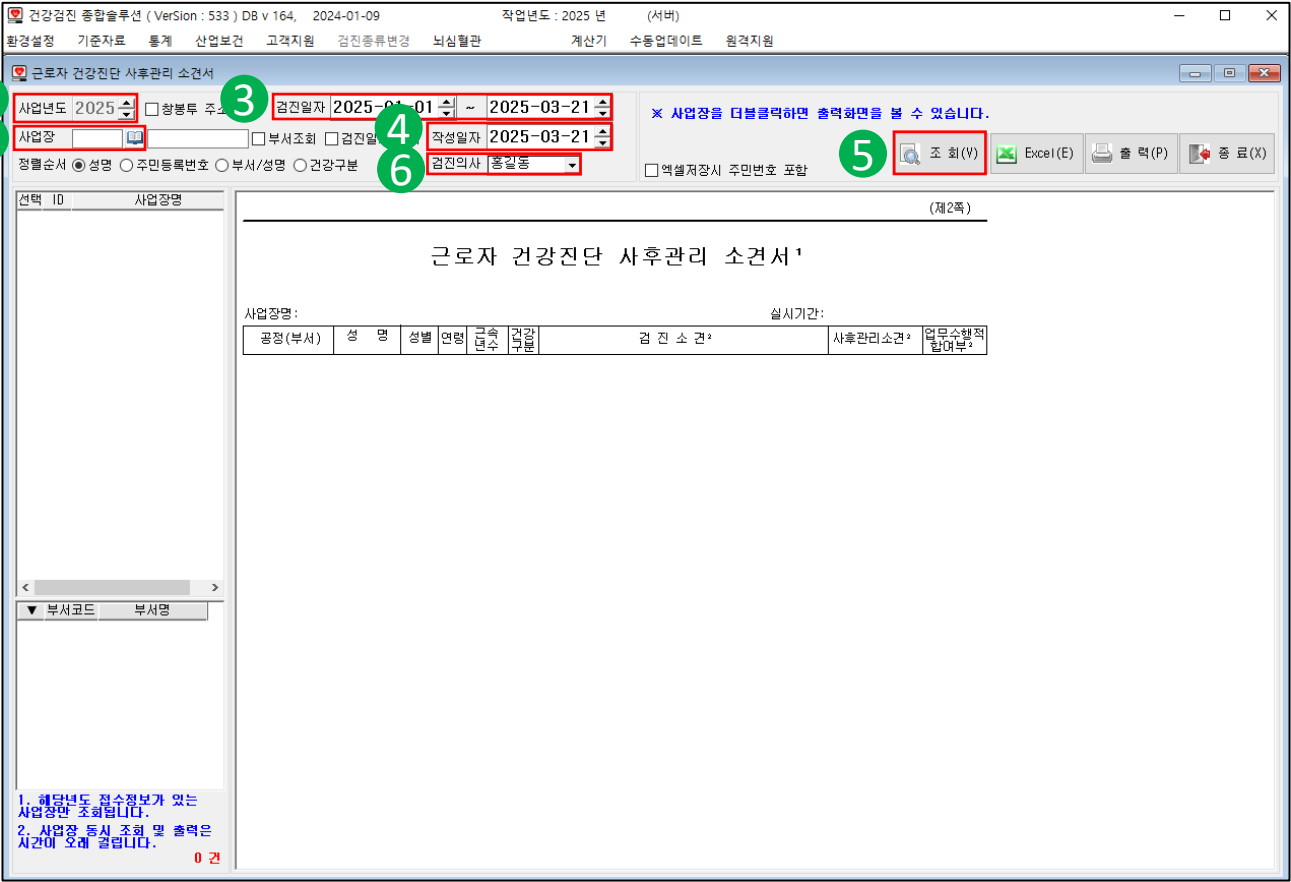
1. 해당년도 접수정보가 있는 사업장만 조회됩니다.
2. 사업장동시 조회 및 출력은 시간이 오래 걸립니다. 1 건

- ① 조회된 사업장의 ☐ 체크 박스 클릭
- ② '출력(P)' 버튼 클릭
- ③ '종료(X)'버튼 클릭

10. 근로자 건강진단 사후관리 소견서 출력



- ① 풀다운메뉴 ‘산업보건’ 클릭
- ② ‘근로자 건강진단 사후관리 소견서’ 클릭



- ① 사업년도 확인
- ② 사업장ID 입력(필요시 ‘책’버튼을 클릭하여 사업장명을 검색할 수 있음)
- ③ ②번 사업장의 ①번 사업년도 수검자의 검진기간 입력
- ④ 근로자 건강진단 사후관리 소견서 작성일자 입력
- ⑤ 검진의사 선택
- ⑥ ‘조회(V)’ 버튼 클릭

10. 근로자 건강진단 사후관리 소견서 출력

건강검진 종합솔루션 (VerSion : 533) DB v 164, 2024-01-09

작업년도 : 2025 년 (서버)

환검설정 기준자료 통계 산업보건 고령지원 검진종류변경 뇌심혈관 계산기 수동업데이트 원격지원

근로자 건강진단 사후관리 소견서

사업년도 2025 ☐ 합병투 주소 출력 검진일자 2025-01-01 ~ 2025-03-21 * 사업장을 더블클릭하면 출력화면을 볼 수 있습니다.

사업장 1 ☐ 한국건강검진기관 ☐ 부서조회 ☐ 검진일자 표시 작성일자 2025-03-21

정렬순서 ☒ 성명 ☐ 주민등록번호 ☐ 부서/성명 ☐ 건강구분 검진 의사 홍길동 ☐ 역설자장시 주민번호 포함

1

선택 ID 사업장명

☒ 한국건강검진기관협의회

2

출력(P)

3

종료(X)

(제2쪽)

근로자 건강진단 사후관리 소견서¹

사업장명 : 한국건강검진기관협의회 실시기간 : 2025-03-20 ~ 2025-03-20

공정(부서)	성명	성별	연령	근속년수	건강구분	검진소견²	사후관리소견²	업무수행적합여부²
한기협 총 1명	남	38	25/02	A	정상			가

작성방법
1) 이 법에 해당하는 건강진단 항목만 기재
2) 검진소견, 사후관리소견, 업무를 수행하는 데 적합여부는 요관찰자, 유소견자 등 이상 소견이 있는 검진자만 기재

2025 년 03 월 21 일
건강진단 기관명 한국건강검진기관협의회
건강진단 의사명 홍길동 (서명 또는 인)

210mm x 297mm

< 부서코드 부서명 >

▼ 부서코드 부서명

1. 해당년도 점수정보가 있는 사업장만 조회됩니다.
2. 사업장 동시 조회 및 출력은 시간이 오래 걸립니다.

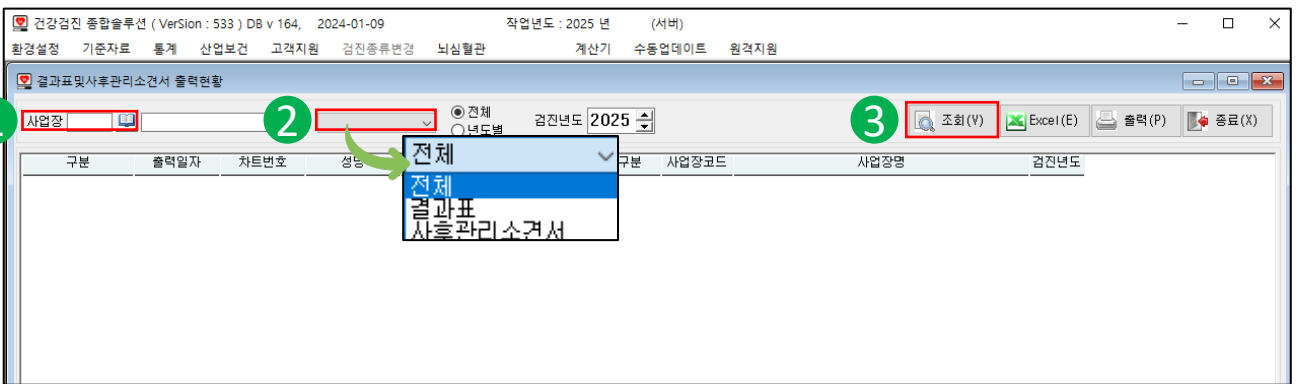
1 건

- ① 조회된 사업장의 ☐ 체크 박스 클릭
- ② ‘출력(P)’ 버튼 클릭
- ③ ‘종료(X)’버튼 클릭

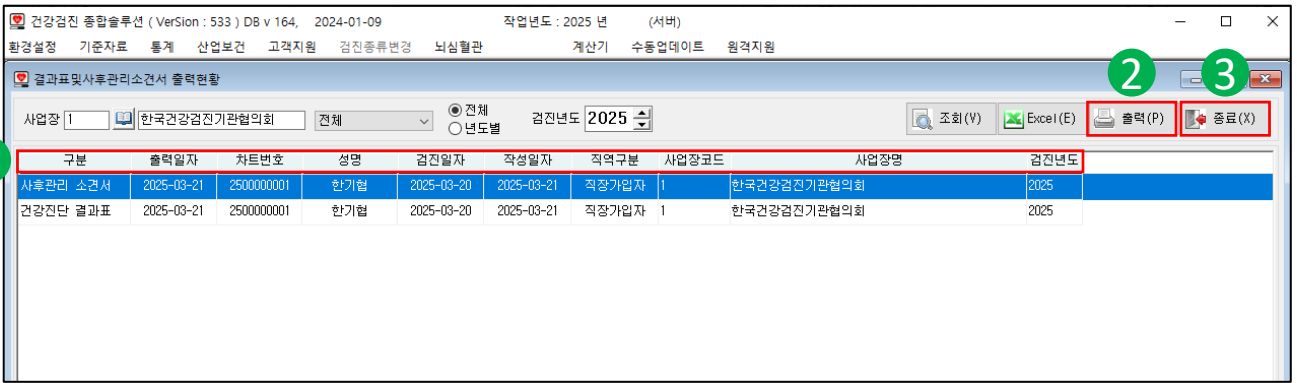
11. 결과표 및 사후관리 소견서 출력 현황



- ① 풀다운메뉴 ‘산업보건’ 클릭
- ② ‘결과표 및 사후관리소견서 출력현황’ 클릭




- ① 사업장ID 입력하시며, 필요시 ‘책’버튼을 클릭하여 사업장명을 검색할 수 있음
- ② 전체, 결과표, 사후관리 소견서 중 선택
- ③ ‘조회(V)’ 버튼 클릭

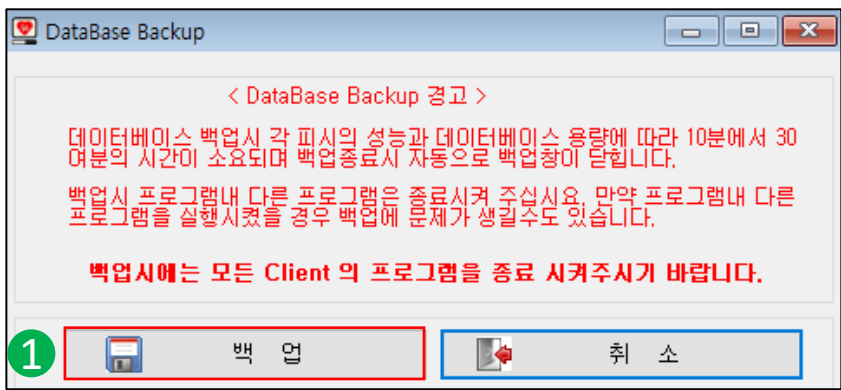


- ① 구분 열을 마우스 클릭하여 정렬 방법을 선택할 수 있음
- ② ‘출력(P)’ 버튼 클릭
- ③ ‘종료(X)’ 버튼 클릭

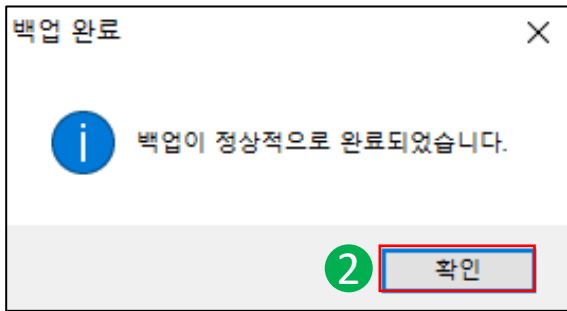
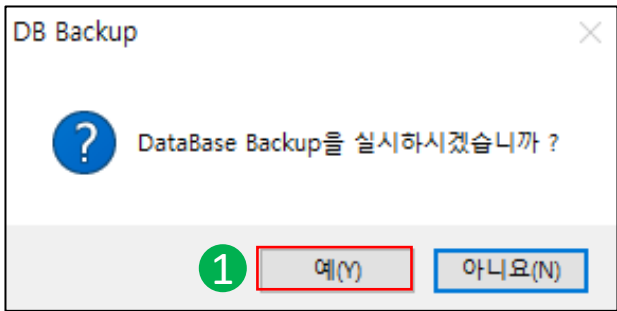
12. 건강진단 시스템 DB Backup



- ① 풀다운메뉴 ‘환경설정’ 클릭
- ② ‘DB Backup’ 클릭




- ① ‘백업’ 버튼 클릭



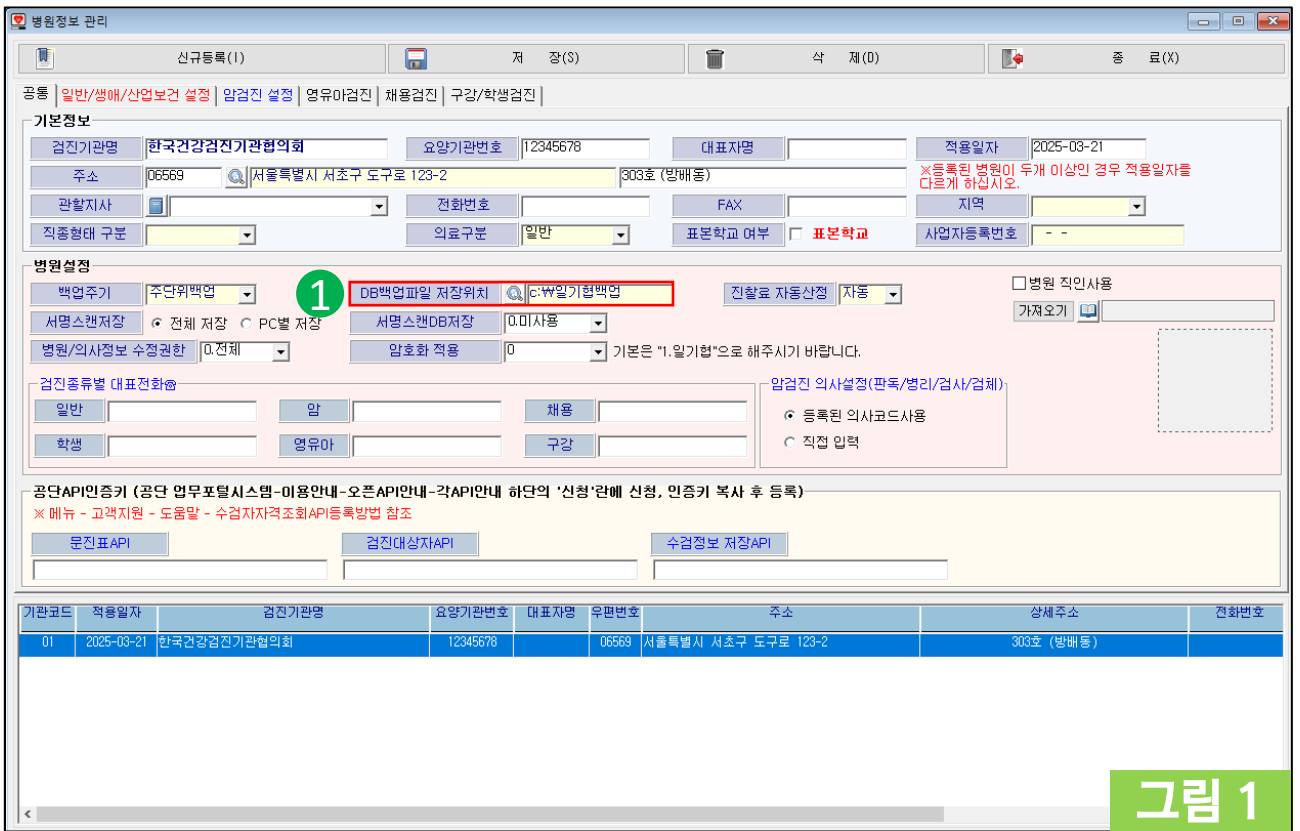
- ① DataBase Backup을 실시하시겠습니까? ‘예(Y)’ 버튼 클릭
- ② 백업이 정상적으로 완료되었습니다. ‘확인’ 버튼 클릭

13. 건강진단 시스템 DB Backup파일 저장 위치 확인

※ [그림 2]와 [그림 3]은 [그림 1]의 DB백업파일 저장위치 ‘c:\₩일기협백업’을 기준으로 작성되었음



- ① 풀다운메뉴 ‘환경설정’ 클릭
- ② ‘병원정보 관리’ 클릭



- ① ‘DB백업파일 저장위치’ ‘C:\₩일기협백업’을 확인
- ※ DB백업파일 저장위치는 ‘돋보기’ 버튼을 클릭하여 변경 가능

13. 건강진단 시스템 DB Backup파일 저장 위치 확인

※ [그림 2]와 [그림 3]은 [그림 1]의 DB백업파일 저장위치 ‘c:\₩일기협백업’을 기준으로 작성되었음

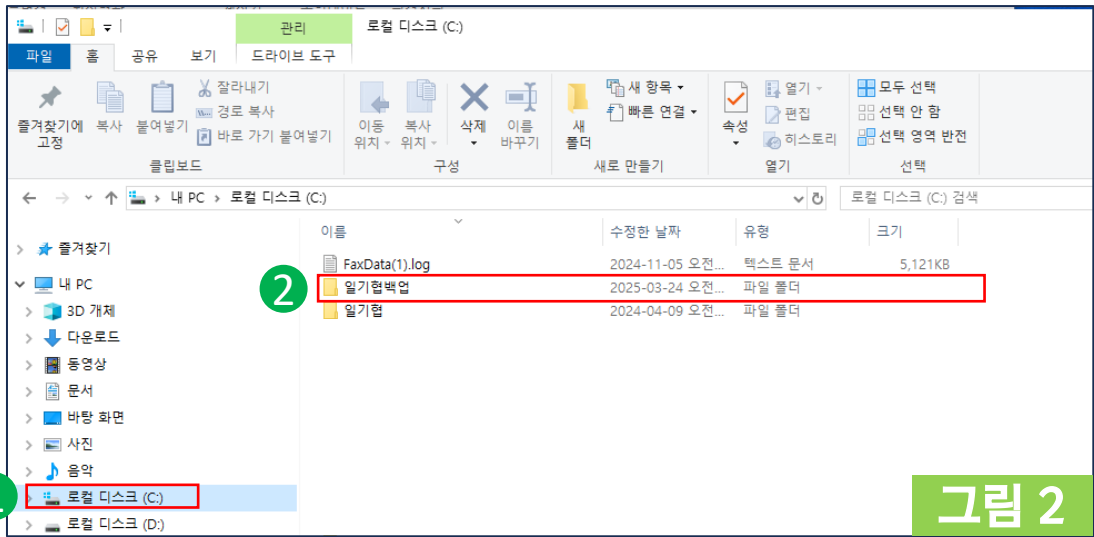


내 PC

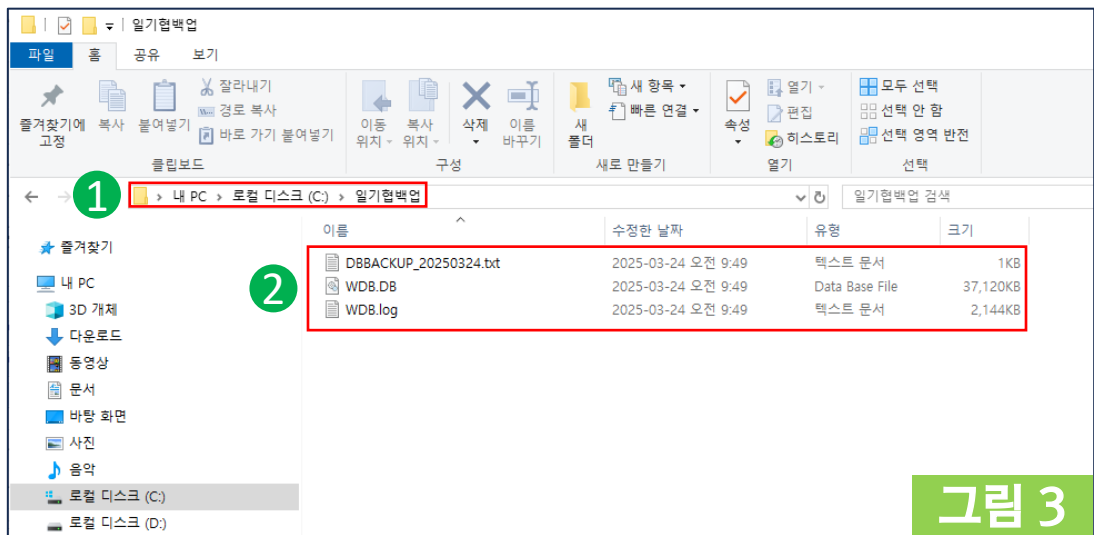
or



① 바탕화면의 ‘내 PC’ 또는 작업 표시줄의 ‘파일 탐색기’ 아이콘 더블 클릭



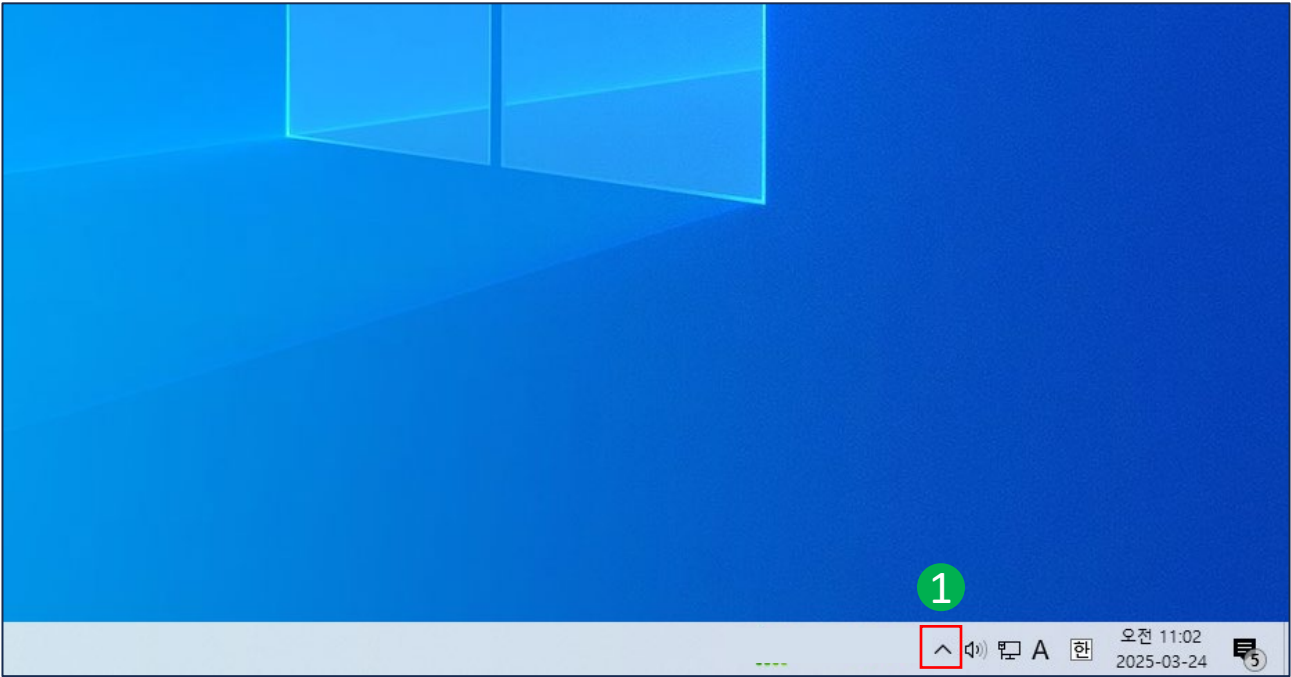
- ① ‘로컬 디스크(C:)’ 더블 클릭
- ② ‘일기협백업’폴더 더블 클릭



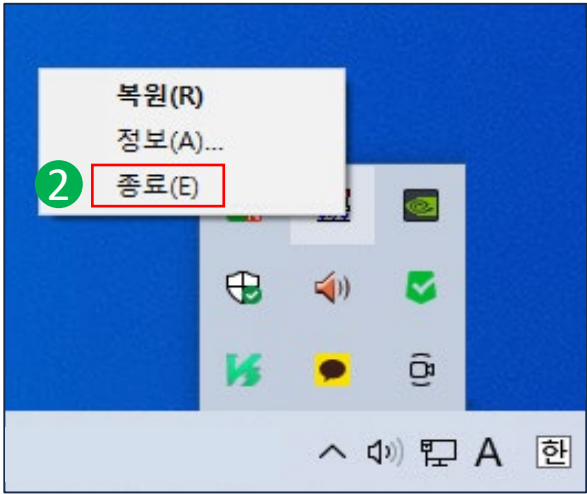
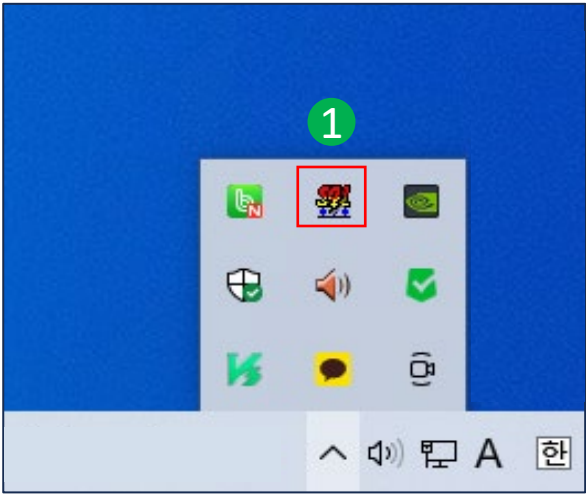
- ① [그림 1]의 ‘DB백업파일 저장위치’와 같은 위치인지 확인
- ② ‘WDB.DB’, ‘WDB.log’, ‘DBBACKUP_20250324.txt’ 파일의 ‘수정한 날짜’ 확인


※ PC를 교체하거나 포맷하는 경우 USB 저장장치 또는 다른 PC에 ‘WDB.DB’, ‘WDB.log’ 두 파일을 반드시 복사해 놓아야 함

14. 건강진단 시스템 DB 종료 및 확인

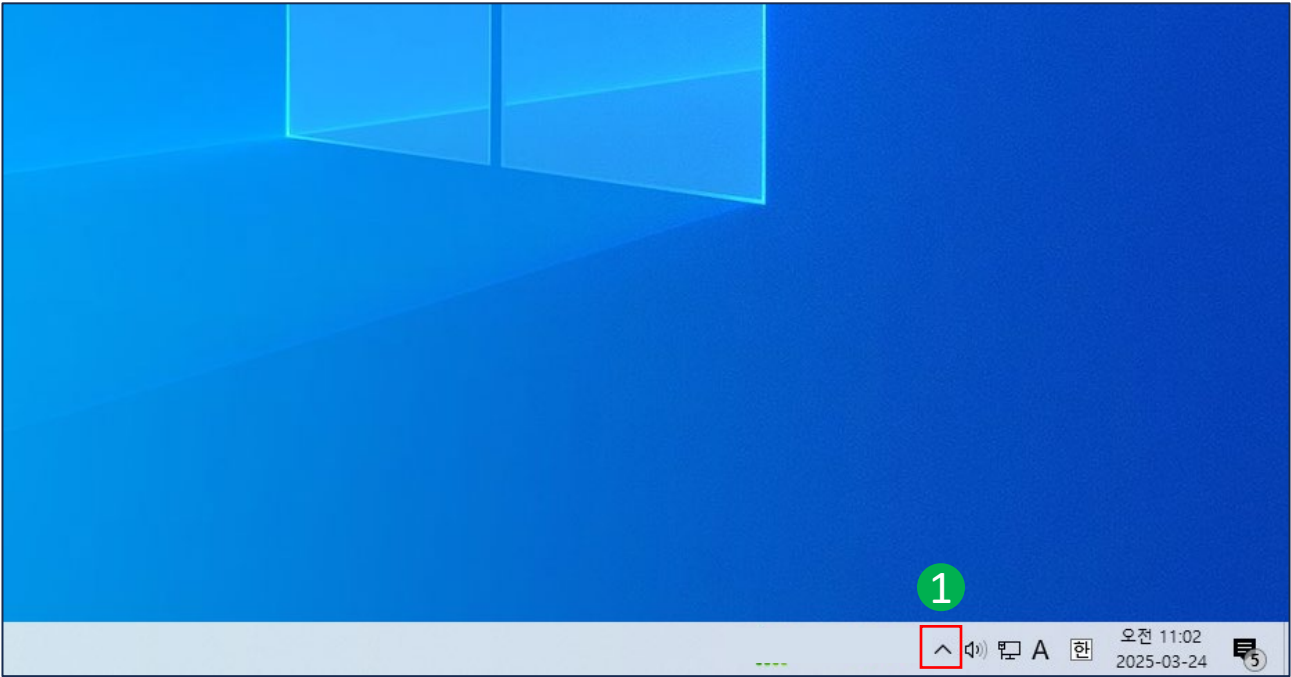


① 바탕화면 작업 표시줄의  ‘숨겨진 아이콘 표시’ 클릭

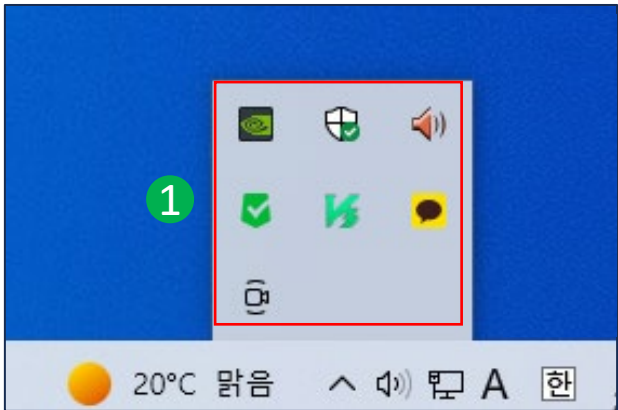



- ①  ‘gumjin’ 아이콘 마우스 오른쪽 클릭
- ② ‘종료(E)’ 클릭

14. 건강진단 시스템 DB 종료 및 확인



① 바탕화면 작업 표시줄의  ‘숨겨진 아이콘 표시’ 클릭



①  ‘gumjin’ 아이콘이 사라졌음을 확인 할 수 있음

15. 건강진단 시스템 DB 복구

※ DB 복구를 위해서는 ‘14. 건강진단 시스템 DB 종료’를 먼저 따라해 주시기 바랍니다.

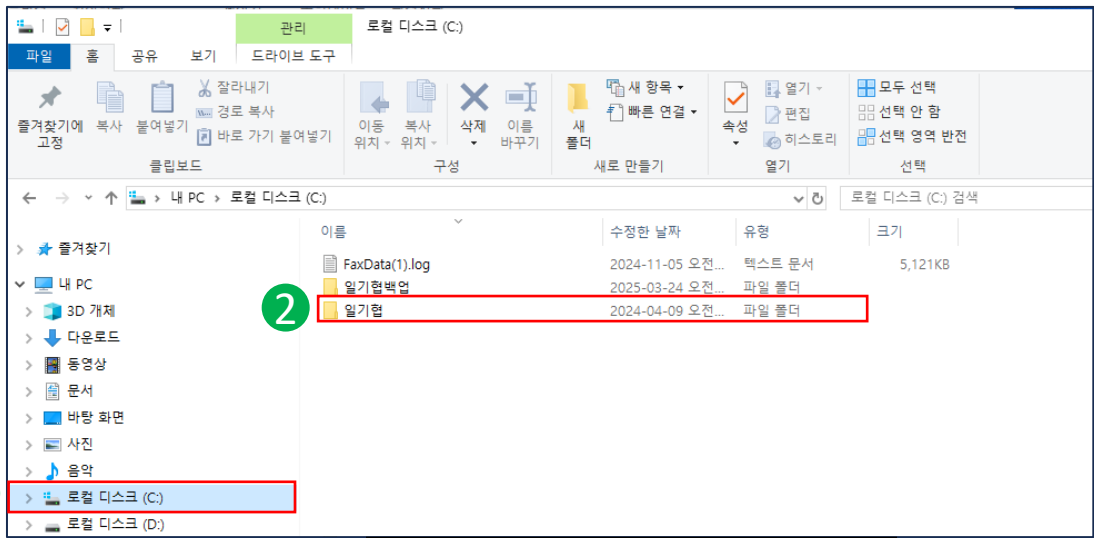


내 PC

or

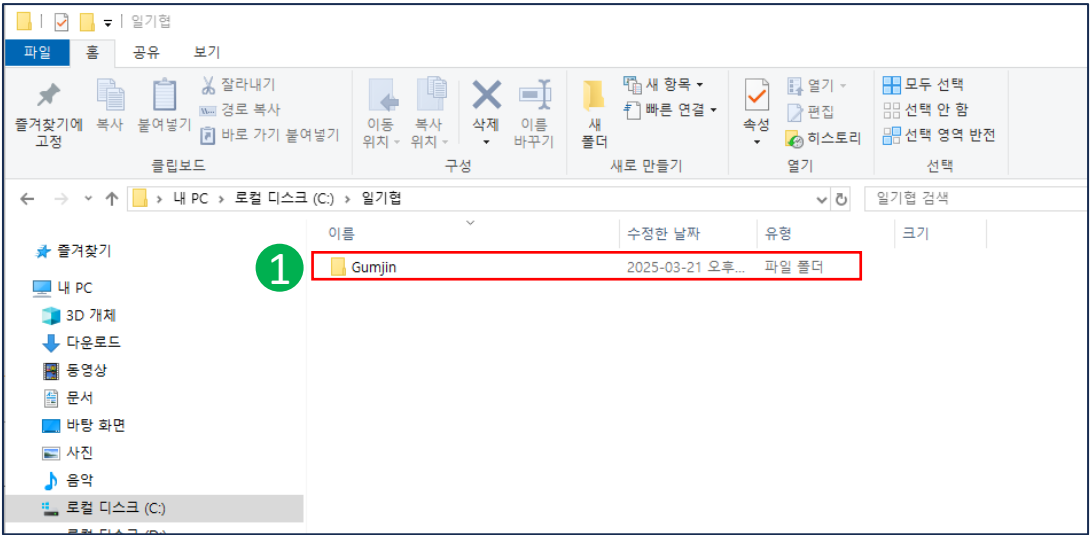


- ① 바탕화면의 ‘내 PC’ 또는 작업 표시줄의 ‘파일 탐색기’ 아이콘 더블 클릭

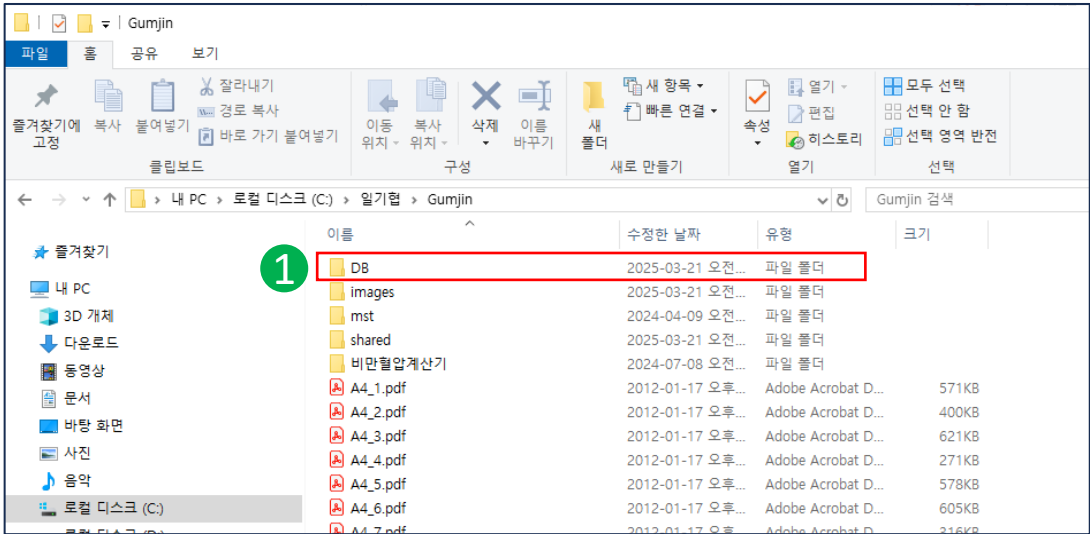


- ① ‘로컬 디스크(C:)’ 더블 클릭
② ‘일기협’폴더 더블 클릭

15. 건강진단 시스템 DB 복구

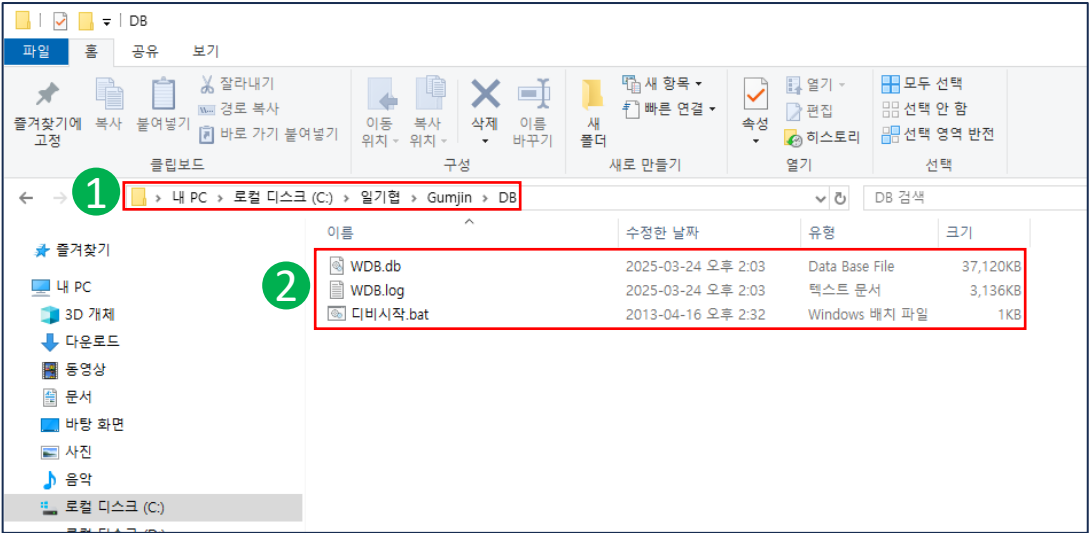


① ‘Gumjin’ 폴더 더블 클릭

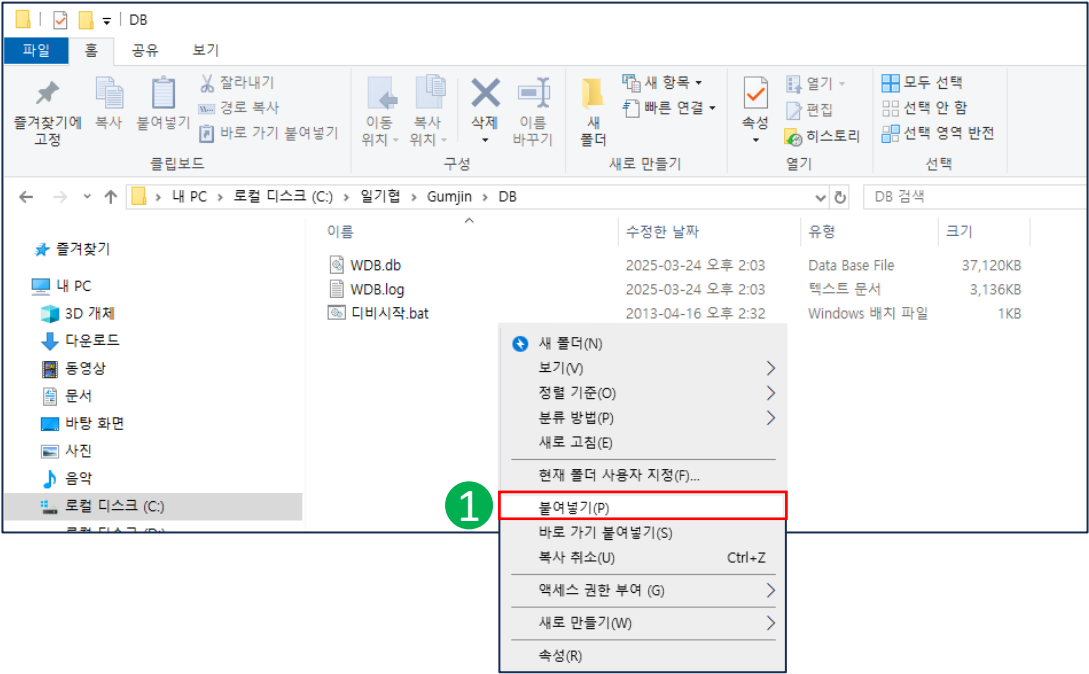


① ‘DB’ 폴더 더블 클릭

15. 건강진단 시스템 DB 복구

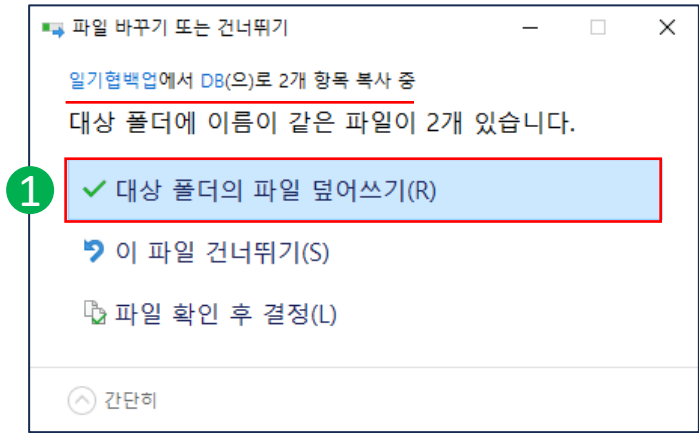


- ① DB 복원 위치 확인 [이름] > 내 PC > 로컬 디스크 (C:) > 일기협 > Gumjin > DB
- ② 'WDB.db', 'WDB.log', '다시시작.bat' 파일 확인

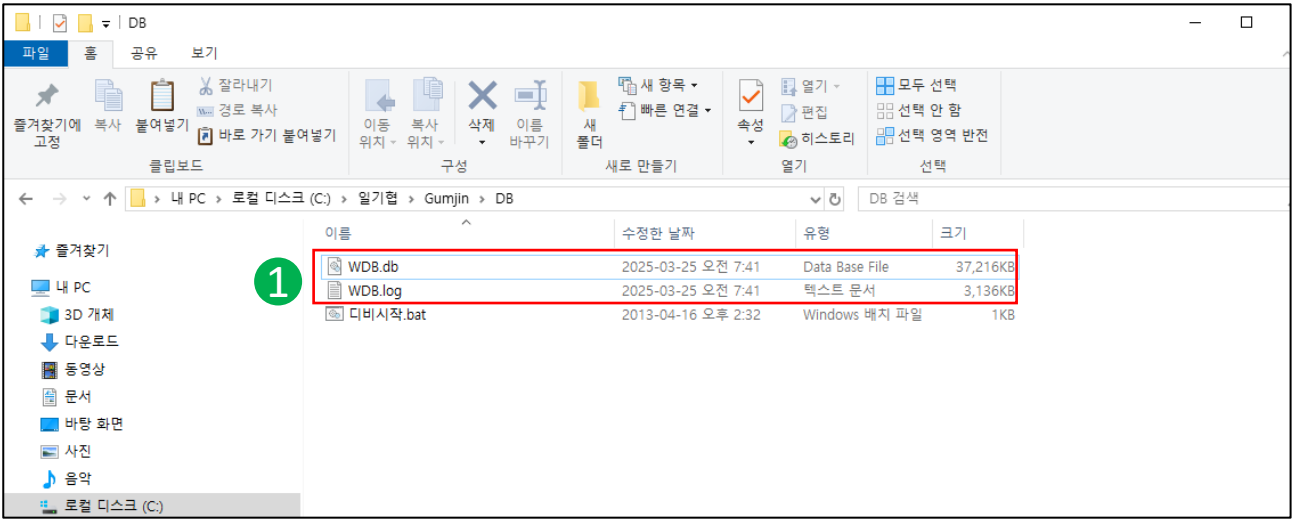


- ① [그림 3]의 백업된 파일 중 'WDB.db', 'WDB.log' 파일을 '복사(C)'하여 마우스 오른쪽 버튼 클릭 후 '붙여넣기(P)' 클릭

15. 건강진단 시스템 DB 복구




① ‘대상 폴더의 파일 덮어쓰기(R)’ 클릭



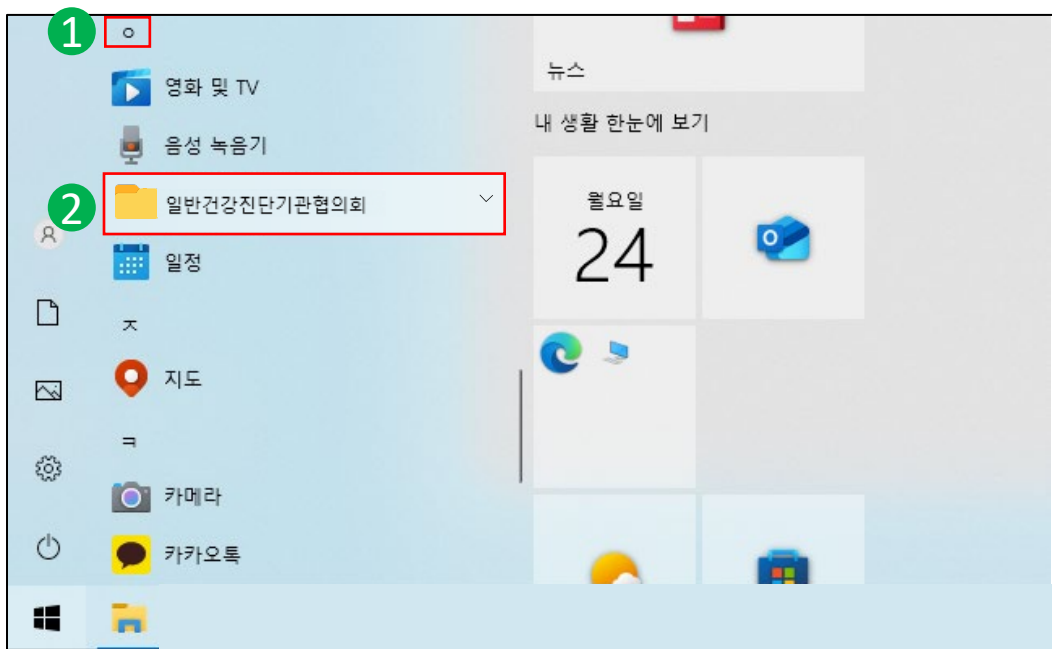
① ‘WDB.db’, ‘WDB.log’ 파일이 [그림 3]의 백업된 ‘WDB.db’, ‘WDB.log’ 파일의 ‘수정한 날짜’ 및 ‘크기’가 같은지 확인

16. 건강진단 시스템(서버) 삭제

※ 건강진단 시스템 **서버** 삭제시 저장된 모든 데이터(WDB.DB, WDB.log)는 삭제 됩니다.
※ 건강진단 시스템 **서버** 삭제를 위해서는 ‘14. 건강진단 시스템 DB 종료’ 를 먼저 진행해야 합니다.

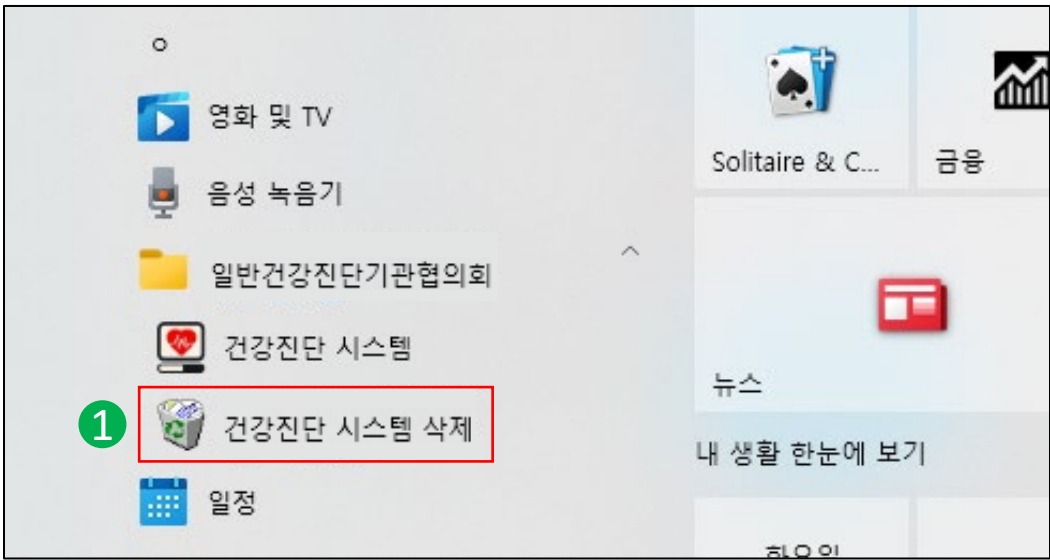


① ‘작업표시줄’의  ‘시작’ 버튼 클릭

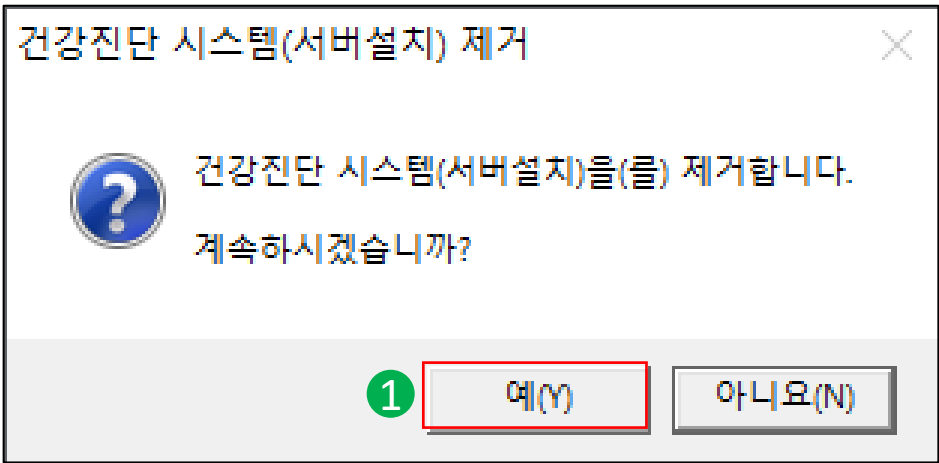


- ① 정렬 순서 ‘o’으로 이동
- ② ‘일반건강진단기관협의회’ 폴더 클릭

16. 건강진단 시스템(서버) 삭제

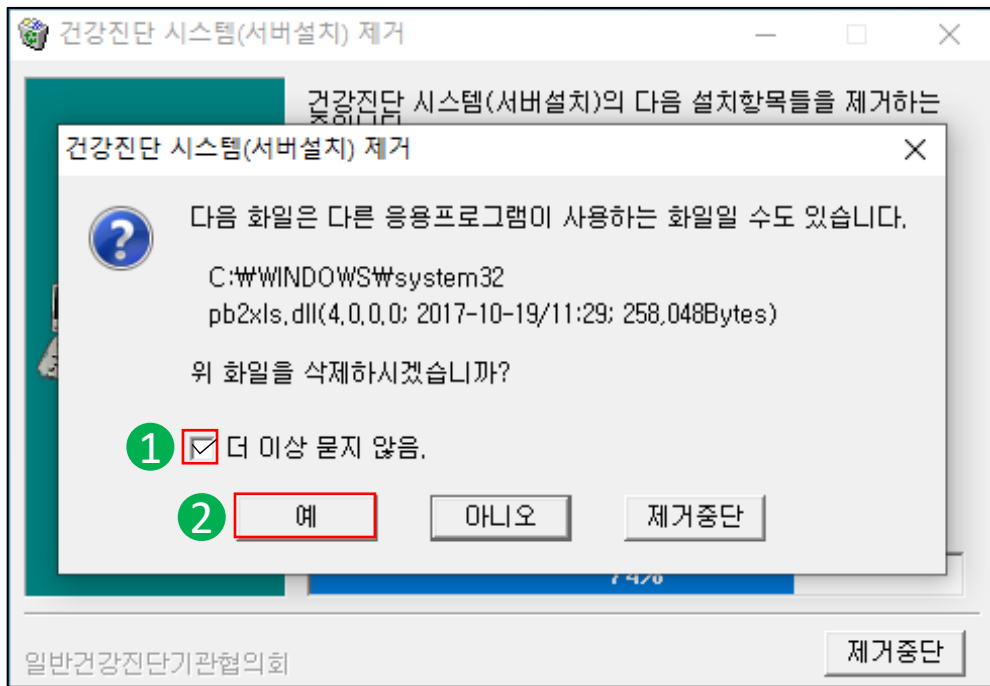


① ‘건강진단 시스템 삭제’ 클릭

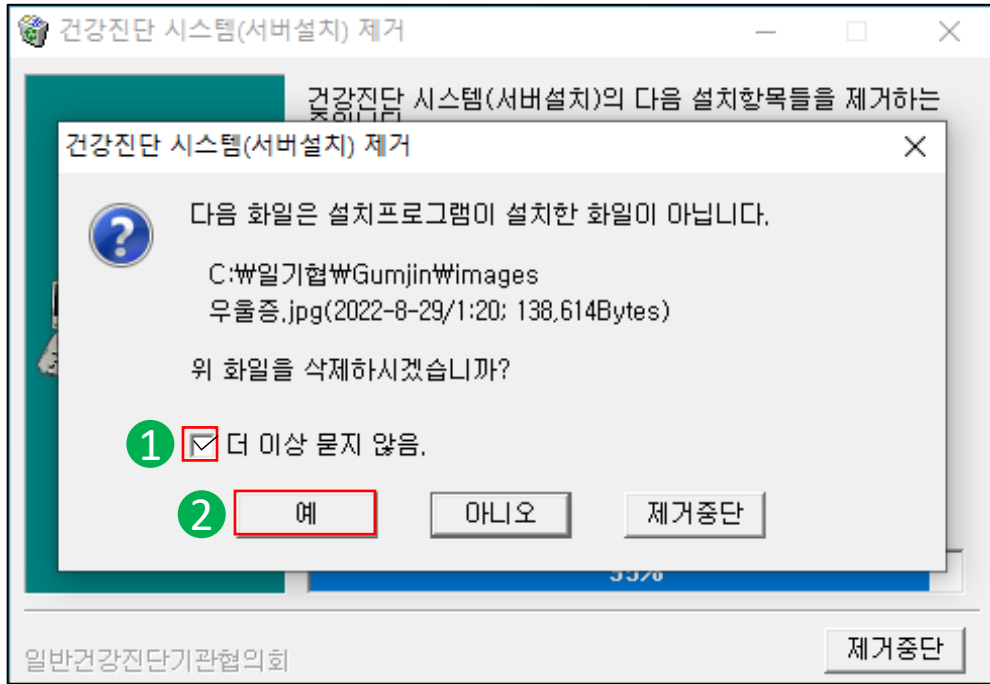


① ‘예(Y)’클릭

16. 건강진단 시스템(서버) 삭제



- ① '더 이상 묻지 않음' ☐ 체크 박스 클릭
- ② '예' 버튼 클릭



- ① '더 이상 묻지 않음' ☐ 체크 박스 클릭
- ② '예' 버튼 클릭

16. 건강진단 시스템(서버) 삭제



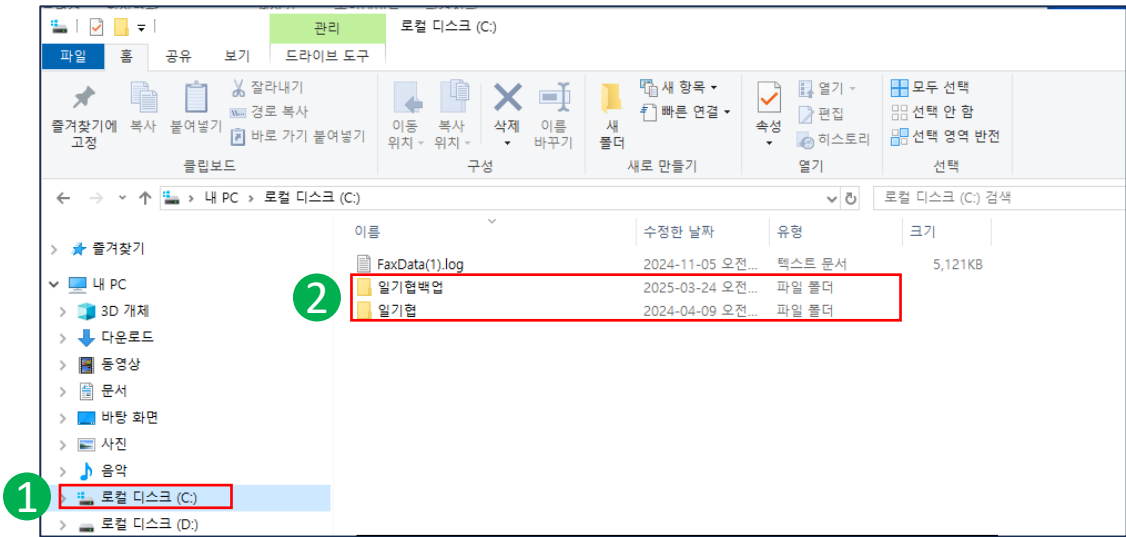
① ‘확인’ 버튼 클릭



or



① 바탕화면의 ‘내 PC’ 또는 작업 표시줄의 ‘파일 탐색기’ 아이콘 더블 클릭



① ‘로컬 디스크(C:)’ 클릭

② 건강진단 시스템 서버 제거 시 ‘일기협’, ‘일기협백업’ 폴더는 삭제되지 않음

① [별지 제84호서식] 일반건강진단 결과표

■ 산업안전보건법 시행규칙 [별지 제84호서식]

일반건강진단 결과표

(제1쪽)

총 근로자 수	계	
	남	
	여	

실시 기간	제1차	-
	제2차	-

사업장관리번호	
사업장등록번호	
업종코드번호	

사업장명:		주요 생산품:	
소재지:	(전화번호:)		

건강진단 현황

구 분	대상 근로자			건강진단을 받은 근로자			질병 건수			질병 유소견자						요관찰자			제2차건강진단 미수검자					
										계			일반병			직업병								
	계	남	여	계	남	여	계	남	여	계	남	여	남	여	남	여	계	남	여	계	남	여		
계																								
사무직																								
기타																								
질병 유소견자 현황(다른 면 기재 가능)	구분 질병코드	계	직업경력별												나이별									
			1년 미만		1~4년		5~9년		10년 이상		30세 미만		30~39세		40~49세		50세 이상							
			계	남	여	남	여	남	여	남	여	남	여	남	여	남	여	남	여					
			합	계																				
	합	계																						
사후 관리 현황	구분 질병별	계	근로 금지 및 제한	작업 전환	근로시간 단축	근무 중 치료	추적 검사	보호구 착용	그 밖의 사항	작성일자: 년 월 일														
			계																					
	질병 유소견자	일반 질병	계									검진기관명:												
			남																					
			여																					
		직업 병	계																					
			남																					
			여																					
	요관찰자	계									사업주: (서명 또는 인)													
		남																						
여																								

210mm×297mm(일반용지 60g/㎡(재활용품))

① [별지 제84호서식] 질병소견코드표

(제3쪽)

질 병 소 견 코 드 표

		일반질병소견		직업성 질병 소견			직업성 질병 소견																																																																																																																																																																																																																																																																																																																																																																																																																																																																																																																																																					
		질병 코드	질 병 소 견		유기 화합 물의 중 독	금 속 에 의 한 중 독	산·알 칼리· 가스 상태 물 류 에 의 한 장 해	코크스	그 밖의 사항																																																																																																																																																																																																																																																																																																																																																																																																																																																																																																																																																			
		A	특정 감염성 질환																																																																																																																																																																																																																																																																																																																																																																																																																																																																																																																																																									

② 근로자건강진단 사후관리 소견서 작성을 위한 「국민건강보험법」 건강검진 검사 항목별 판정기준 전환표

산업안전보건법 제 129조 「일반건강진단」을 「국민건강보험법」에 의한 건강검진으로 갈음하는 경우, 다음의 <검사항목별 판정기준 전환표>에서 제안하는 기준을 참고할 수 있다

목표 질환	검사항목	단위		검진항목별 판정기준					
			국민건강보험법검진	정상A	정상B	질환의심		유질환자	
			근로자건강진단	정상A		요관찰자C	유소견자D ₂	유소견자D ₂	
폐결핵 및 기타 흉부질환	흉부 방사선촬영		국민건강보험법검진	정상	비활동성 폐결핵	정상 및 비활동성 폐결핵 이외의 자 (사진불량, 미촬영 등은 제외)		폐결핵 약물치료 중	
		근로자건강진단	정상 / 비활동성폐결핵		정상 및 비활동성 폐결핵 이외의 자	*			
고혈압	혈압 (수축기/ 이완기)	mmHg	국민건강보험법검진	120 미만 이며 80 미만	120-139 또는 80-89	140 이상 또는 90 이상		고혈압 약물치료 중	
			근로자건강진단	140 미만 이며 90 미만		140 이상 또는 90 이상	*		
당뇨	공복 혈당	mg/dL	국민건강보험법검진	100 미만	100-125	126 이상		당뇨 약물치료 중	
			근로자건강진단	100-125		126 이상	*		
이상 지질혈증	총 콜레스테롤	mg/dL	국민건강보험법검진	200 미만	200-239	240 이상		이상지질혈증 약물치료 중	
			근로자건강진단	240 미만		240 이상	*		
	HDL 콜레스테롤		국민건강보험법검진	60 이상	40-59	40 미만			
			근로자건강진단	40 이상		40 미만	*		
	트리글리 세라이드		국민건강보험법검진	150 미만	150-199	200 이상			
			근로자건강진단	200 미만		200 이상	*		
	LDL 콜레스테롤 ¹⁾		국민건강보험법검진	130 미만	130-159	160 이상			
			근로자건강진단	160 미만		160 이상	*		

* 유소견자 D₂의 권고기준이 없는 항목은 검진기관별로 별도 지정한 기준으로 D₂판정을 줄 수 있다. 판정의사는 검사항목별 검사 결과, 질환의 정도가 심하여 신속한 치료 등 사후관리가 필요하다고 판단되는 경우 D₂판정을 하여야 한다.
※ LDL 콜레스테롤의 경우 TG 400mg/dL 이상인 경우 계산식을 이용한 결과값은 부정확할 수 있으므로 제시하거나 판정하지 않는다.

② 근로자건강진단 사후관리 소견서 작성을 위한 「국민건강보험법」 건강검진 검사 항목별 판정기준 전환표

목표질환	검사항목	단위		1차검진				2차검진	
			국민건강보험법검진	정상A	정상B	질환의심		유질환자	정상
			근로자건강진단	정상A		요관찰자C	유소견자D ₂	유소견자D ₂	비고
빈혈	혈색소	g/dL	국민건강보험법검진	남 13.0-16.5 여 12.0-15.5	12.0-12.9 10.0-11.9	남 12.0 미만 여 10.0 미만		-	-
			근로자건강진단	남 12.0-16.5 여 10.0-15.5		남 12.0 미만 여 10.0 미만	*	-	-
청력	순음 청력검사	dB	국민건강보험법검진	40 dB 미만		40 dB 이상		-	-
			근로자건강진단			40 dB 이상	*	-	-
간장질환	AST (SGOT)	U/L	국민건강보험법검진	40 이하	41-50	51 이상		-	-
			근로자건강진단	50 이하		51 이상	*	-	-
	ALT (SGPT)		국민건강보험법검진	35 이하	36-45	46 이상		-	-
			근로자건강진단	45 이하		46 이상	*	-	-
	γ-GTP		국민건강보험법검진	남 11-63 여 8-35	남 64-77 여 36-45	남 78 이상 여 46 이상		-	-
			근로자건강진단	남 78 미만 여 46 미만		남 78 이상 여 46 이상	*	-	-
신장질환	요단백	국민건강보험법검진	음성(-)	약양성(±)	양성(+1) 이상		-	-	
		근로자건강진단	음성(-) 및 약양성(±)		양성(+1) 이상	*	-	-	
	혈청 크레아티닌	mg/dL	국민건강보험법검진	1.5 이하		1.5 초과		-	-
			근로자건강진단	1.5 이하		1.5 초과	*	-	-
비만	키, 몸무게	BMI (kg/m ²)	국민건강보험법검진	18.5-24.9	25-29.9 18.5 미만	30 이상		-	-
			근로자건강진단	18.5-29.9		30 이상	*	-	-
	허리둘레	cm	국민건강보험법검진	남 90 미만 여 85 미만		남 90 이상 여 85 이상		-	-
			근로자건강진단	남 90 미만 여 85 미만		남 90 이상 여 85 이상	*	-	-
	※ 표준체중에 의한 비만 판정	%	국민건강보험법검진	-	-	-	-	-	-
			근로자건강진단	90 이상-120 미만		120 이상	*	-	-

* 유소견자 D₂의 권고기준이 없는 항목은 검진기관별로 별도 지정한 기준으로 D₂판정을 줄 수 있다. 판정의사는 검사항목별 검사 결과, 질환의 정도가 심하여 신속한 치료 등 사후관리가 필요하다고 판단되는 경우 D₂판정을 하여야 한다.

※ 표준체중에 의한 비만 판정 : 「국민건강보험법」 건강검진 수행시에는 근로자 건강진단 사후관리 소견서 작성에 활용하지 않는다.

③ 건강관리구분, 사후관리내용 및 업무수행 적합여부 판정

[별표 4]

건강관리구분, 사후관리내용 및 업무수행 적합여부 판정
(제13조제1항 관련)

1. 건강관리구분 판정

건강관리구분		건 강 관 리 구 분 내 용
A		건강관리상 사후관리가 필요 없는 근로자(건강한 근로자)
C	C ₁	직업성 질병으로 진단될 우려가 있어 추적검사 등 관찰이 필요한 근로자(직업병 요관찰자)
	C ₂	일반질병으로 진단될 우려가 있어 추적관찰이 필요한 근로자(일반질병 요관찰자)
D ₁		직업성 질병의 소견을 보여 사후관리가 필요한 근로자(직업병 유소견자)
D ₂		일반 질병의 소견을 보여 사후관리가 필요한 근로자(일반질병 유소견자)
R		건강진단 1차 검사결과 건강수준의 평가가 곤란하거나 질병이 의심되는 근로자(제2차건강진단 대상자)

※ “U”는 2차건강진단대상임을 통보하고 30일을 경과하여 해당 검사가 이루어지지 않아 건강 관리구분을 판정할 수 없는 근로자 “U”로 분류한 경우에는 해당 근로자의 퇴직, 기한내 미 실시 등 2차 건강진단의 해당 검사가 이루어지지 않은 사유를 시행규칙 제209조제3항에 따른 건강진단결과표의 사후관리소견서 검진소견란에 기재하여야 함

1의 2. “야간작업” 특수건강진단 건강관리구분 판정

건강관리구분		건 강 관 리 구 분 내 용
A		건강관리상 사후관리가 필요 없는 근로자(건강한 근로자)
C _N		질병으로 진단될 우려가 있어 야간작업 시 추적관찰이 필요한 근로자(질병 요관찰자)
D _N		질병의 소견을 보여 야간작업 시 사후관리가 필요한 근로자(질병 유소견자)
R		건강진단 1차 검사결과 건강수준의 평가가 곤란하거나 질병이 의심되는 근로자(제2차건강진단 대상자)

※ “U”는 2차건강진단대상임을 통보하고 30일을 경과하여 해당 검사가 이루어지지 않아 건강 관리구분을 판정할 수 없는 근로자 “U”로 분류한 경우에는 당 근로자의 퇴직, 기한내 미 실시 등 2차 건강진단의 해당 검사가 이루어지지 않은 사유를 규칙 제209조제3항에 따른 건강진단결과표의 사후관리소견서 검진소견란에 기재하여야 함

③ 건강관리구분, 사후관리내용 및 업무수행 적합여부 판정

2. 사후관리조치 판정

구분	사후관리조치 내용 ⁽¹⁾
0	필요없음
1	건강상담 ⁽²⁾ ()
2	보호구지급 및 착용지도 ()
3	추적검사 ⁽³⁾ ()검사항목에 대하여 20 년 월 일경에 추적검사가 필요
4	근무중 ()에 대하여 치료
5	근로시간 단축()
6	작업전환()
7	근로제한 및 금지 ()
8	산재요양신청서 직접 작성 등 해당 근로자에 대한 직업병확진외뢰 안내 ⁽⁴⁾
9	기타 ⁽⁵⁾ ()

- ※ (1) 사후관리조치 내용은 한 근로자에 대하여 중복하여 판정할 수 있음
(2) 생활습관 관리 등 구체적으로 내용 기술
(3) 건강진단외사가 직업병 요관찰자(C_N), 직업병 유소견자(D_N) 또는 “야간작업” 요관찰자(C_N), “야간작업” 유소견자(D_N)에 대하여 추적검사 판정을 하는 경우에는 사업주는 반드시 건강진단외사가 지정한 검사항목에 대하여 지정한 시기에 추적검사를 실시하여야 함
(4) 직업병 유소견자(D_N)중 요양 또는 보상이 필요하다고 판단되는 근로자에 대하여는 건강진단을 한 의사가 반드시 직접 산재요양신청서를 작성하여 해당 근로자로 하여금 근로복지공단 관할지사에 산재요양신청을 할 수 있도록 안내하여야 함
(5) 교대근무 일정 조정, 야간작업 중 사이잠 제공, 정밀업무적합성평가 외뢰 등 구체적으로 내용 기술

3. 업무수행 적합여부 판정

구분	업무수행 적합여부 내용
가	건강관리상 현재의 조건 하에서 작업이 가능한 경우
나	일정한 조건(환경개선, 보호구착용, 건강진단주기의 단축 등)하에서 현재의 작업이 가능한 경우
다	건강장해가 우려되어 한시적으로 현재의 작업을 할 수 없는 경우(건강상 또는 근로조건상의 문제가 해결된 후 작업복귀 가능)
라	건강장해의 악화 또는 영구적인 장애의 발생이 우려되어 현재의 작업을 해서는 안되는 경우